



Reporte
Mujeres y Actualidad

Febrero 2023

Metodología | Estudio cuantitativo

Estudio cuantitativo



| Tipo de estudio | Cuantitativo, no probabilístico, a través de la aplicación de encuestas online de personas registradas en el panel Black&White. | | | | | | | | | | | | | | | | | | | | | | | | | | | | | | | | | | | | | | | | |
|----------------------------|---|----------|----------|-----|----|-----|-----|-----|-----|-----|-----|--|--|--|--|--|--|----|----------|--|--|------|-----|-----|--|--|--|--|--|--|--|--|---------|---------|----------|--|------|-----|-----|-----|--|
| Panel Black&White | El panel Black&White cuenta con más de 120 mil personas de todo el país, pre clasificadas por sexo, edad, comuna y estrato socioeconómico, de acuerdo a la metodología propuesta por la Asociación de Investigadores de Mercado (AIM). | | | | | | | | | | | | | | | | | | | | | | | | | | | | | | | | | | | | | | | | |
| Grupo Objetivo | Mujeres de 18 años o más residentes de todo el país. | | | | | | | | | | | | | | | | | | | | | | | | | | | | | | | | | | | | | | | | |
| Muestreo | Muestreo aleatorio al interior del panel. | | | | | | | | | | | | | | | | | | | | | | | | | | | | | | | | | | | | | | | | |
| Distribución de la muestra | <p>Se realizaron 1271 encuestas. Los resultados se ponderaron de acuerdo a los parámetros poblacionales del país, que son:</p> <table><thead><tr><th></th><th>ABC1</th><th>C2</th><th>C3</th><th>D+E</th></tr></thead><tbody><tr><td>GSE</td><td>13%</td><td>11%</td><td>25%</td><td>50%</td></tr><tr><td></td><td></td><td></td><td></td><td></td></tr><tr><th></th><th>RM</th><th colspan="2">Regiones</th><th></th></tr><tr><td>Zona</td><td>40%</td><td colspan="2">60%</td><td></td></tr><tr><td></td><td></td><td></td><td></td><td></td></tr><tr><th></th><th>18 a 34</th><th>35 a 54</th><th colspan="2">55 o más</th></tr><tr><td>Edad</td><td>33%</td><td>35%</td><td colspan="2">32%</td></tr></tbody></table> | | ABC1 | C2 | C3 | D+E | GSE | 13% | 11% | 25% | 50% | | | | | | | RM | Regiones | | | Zona | 40% | 60% | | | | | | | | | 18 a 34 | 35 a 54 | 55 o más | | Edad | 33% | 35% | 32% | |
| | ABC1 | C2 | C3 | D+E | | | | | | | | | | | | | | | | | | | | | | | | | | | | | | | | | | | | | |
| GSE | 13% | 11% | 25% | 50% | | | | | | | | | | | | | | | | | | | | | | | | | | | | | | | | | | | | | |
| | | | | | | | | | | | | | | | | | | | | | | | | | | | | | | | | | | | | | | | | | |
| | RM | Regiones | | | | | | | | | | | | | | | | | | | | | | | | | | | | | | | | | | | | | | | |
| Zona | 40% | 60% | | | | | | | | | | | | | | | | | | | | | | | | | | | | | | | | | | | | | | | |
| | | | | | | | | | | | | | | | | | | | | | | | | | | | | | | | | | | | | | | | | | |
| | 18 a 34 | 35 a 54 | 55 o más | | | | | | | | | | | | | | | | | | | | | | | | | | | | | | | | | | | | | | |
| Edad | 33% | 35% | 32% | | | | | | | | | | | | | | | | | | | | | | | | | | | | | | | | | | | | | | |
| Error muestral | A modo de referencia, el error muestral para un 95% de confianza, es de 2,8% para una muestra total aleatoria. | | | | | | | | | | | | | | | | | | | | | | | | | | | | | | | | | | | | | | | | |
| Trabajo de campo | Entre el 24 y el 27 de febrero del 2023. | | | | | | | | | | | | | | | | | | | | | | | | | | | | | | | | | | | | | | | | |



Resultados

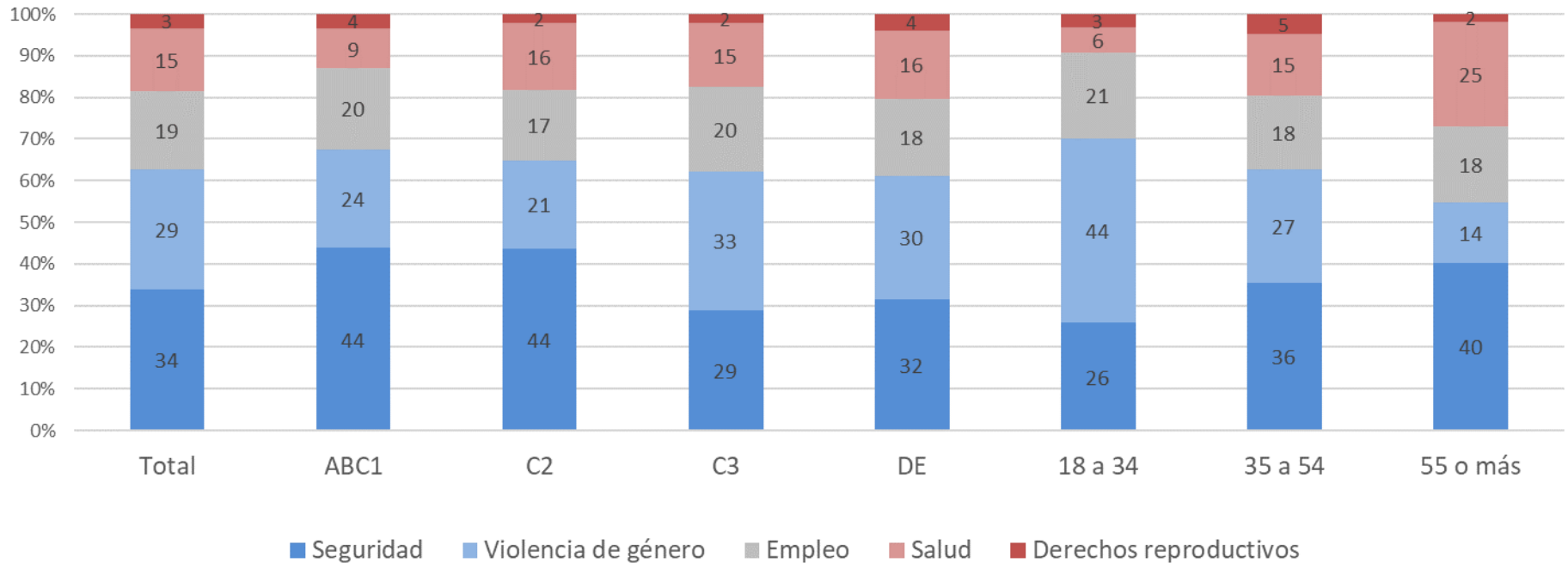


Principales preocupaciones | Primera mención

- ▶ La principal preocupación de las mujeres es la seguridad (34%), seguido de la violencia de género (29%).
- ▶ La violencia de género es más relevante entre los más jóvenes y en los GSE más bajos.

Del siguiente listado, indique cuáles son las dos principales preocupaciones que tienen las mujeres: **Primera mención**

% personas



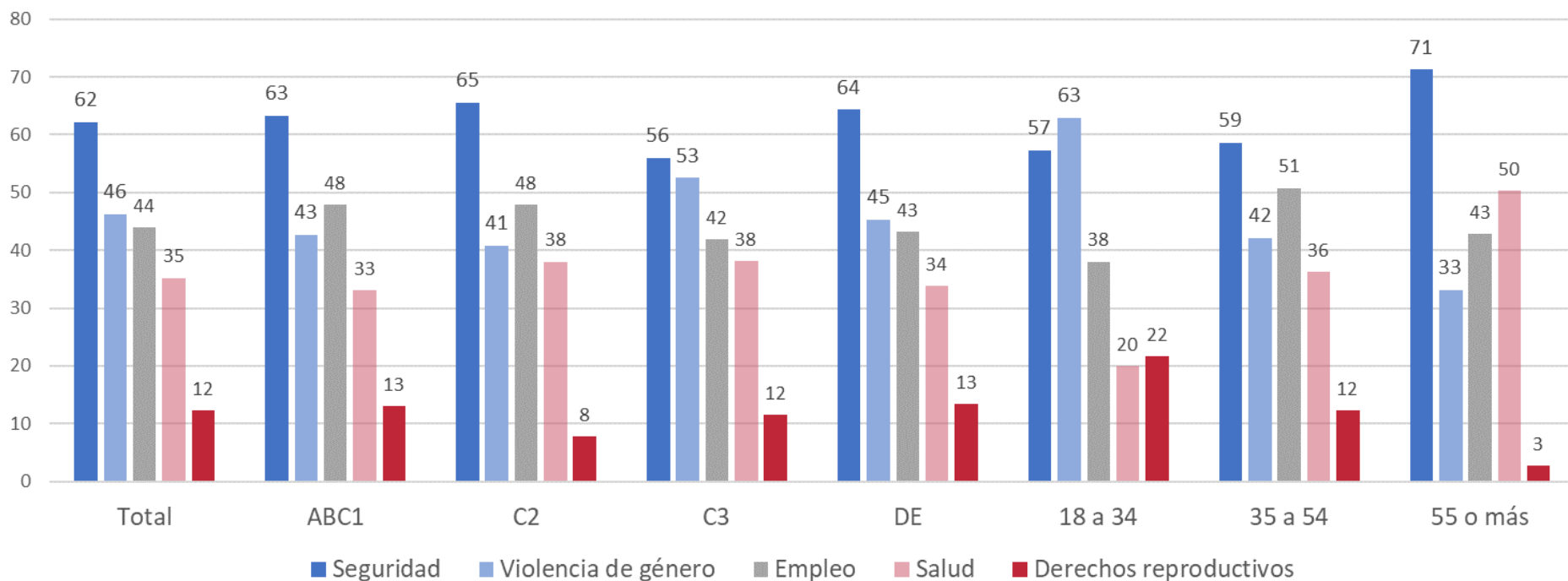
Principales preocupaciones (dos menciones)

- ▶ En el total de menciones, la principal preocupación de las mujeres es la seguridad (62%), seguido de la violencia de género (46%).
- ▶ La violencia de género es más relevante entre los más jóvenes.

Del siguiente listado, indique cuáles son las dos principales preocupaciones que tienen las mujeres:

Dos menciones

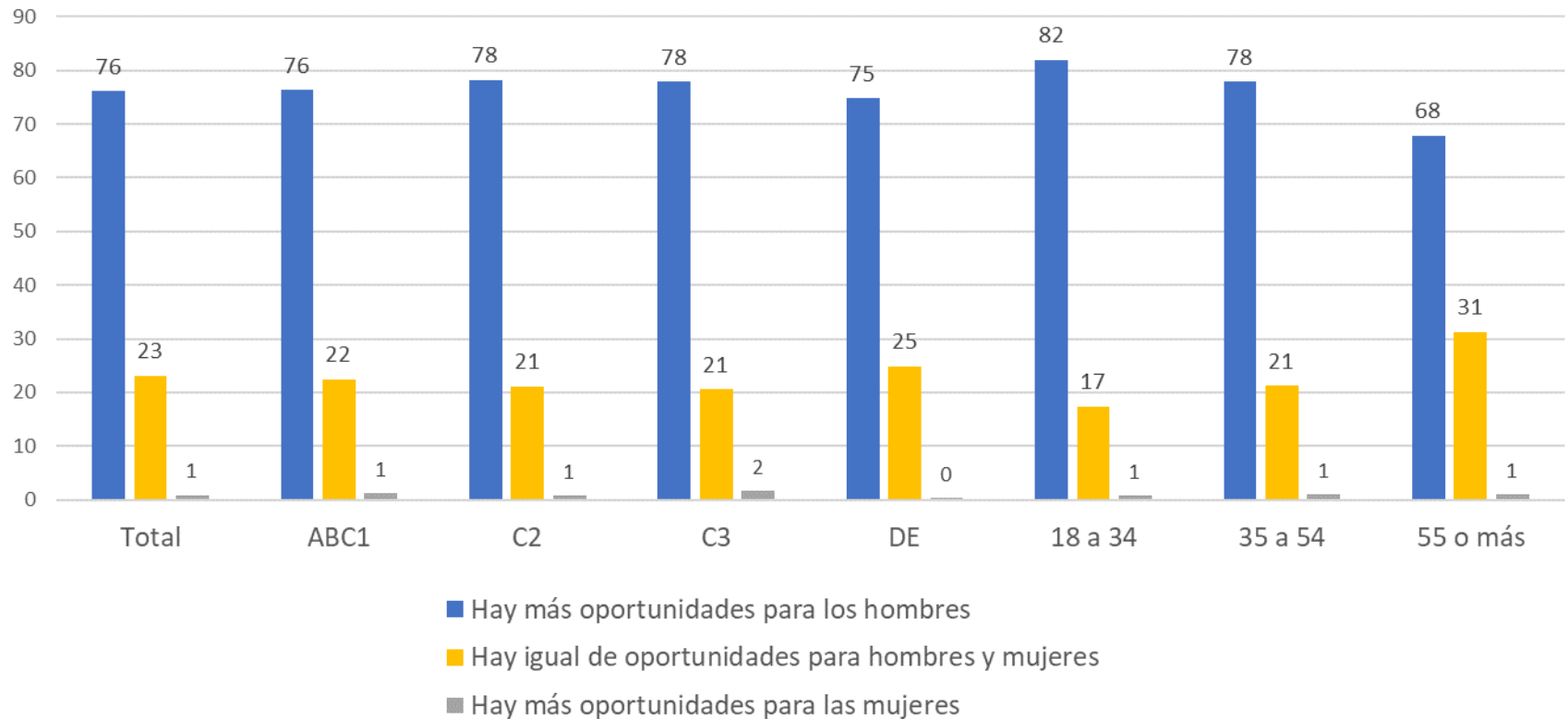
% personas



Oportunidades laborales

- ▶ La mayoría (76%) piensa que en el mercado laboral hay más oportunidades para los hombres.
- ▶ Esto ocurre en todos los grupos.

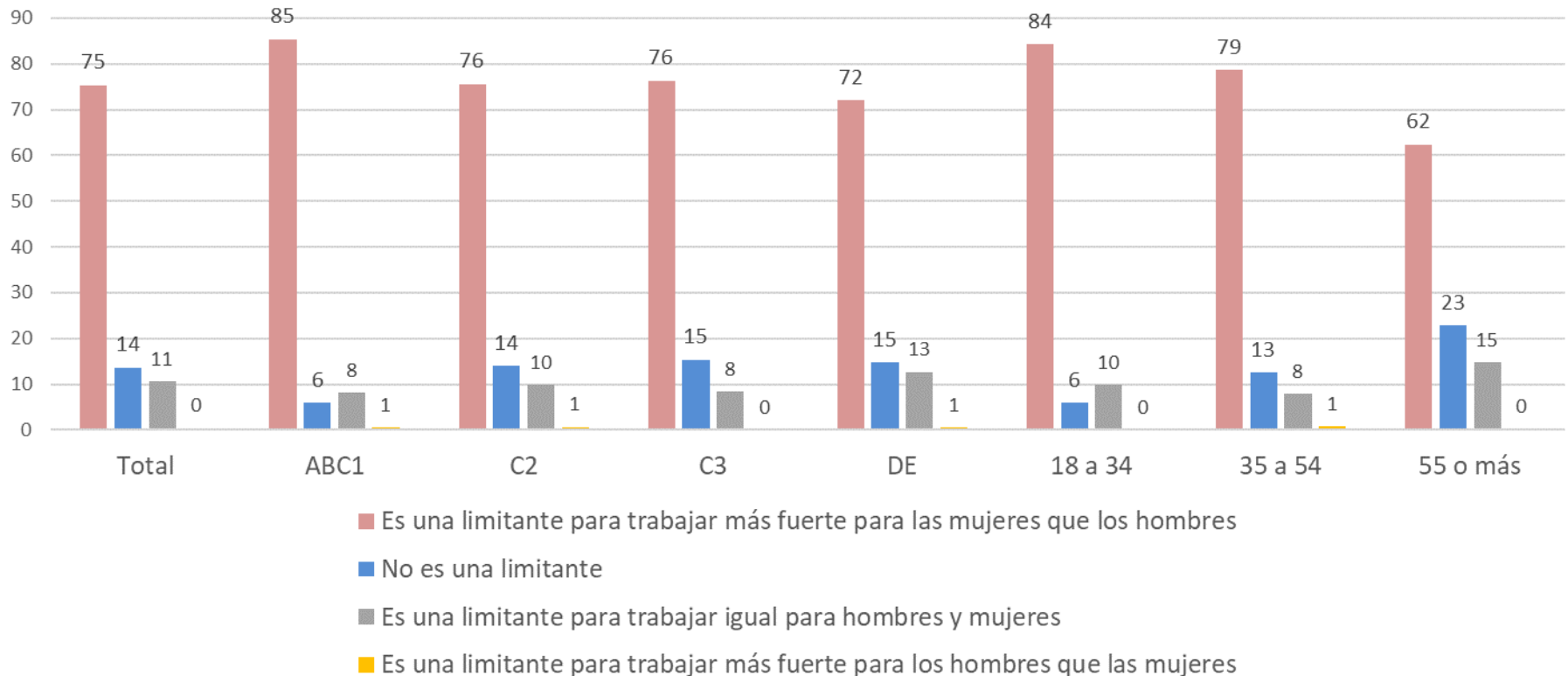
Cree Ud. que en el mercado laboral:



Compatibilizar trabajo, labores del hogar y cuidado

- ▶ La mayoría (75%) piensa que compatibilizar trabajo con labores del hogar y cuidado de hijos y familiares, es una limitante para trabajar más fuerte para las mujeres que para los hombres.
- ▶ Esto ocurre en todos los grupos.

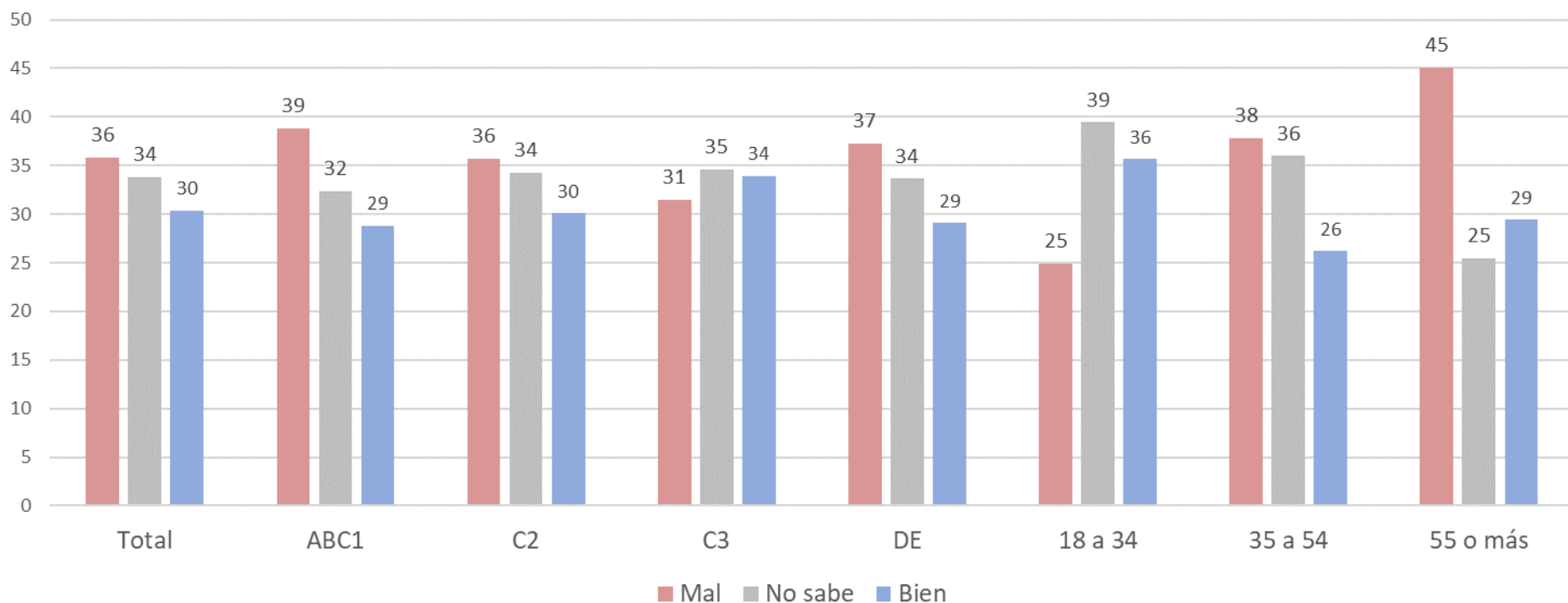
Cree Ud. que tener que compatibilizar trabajo con labores del hogar y cuidado de hijos/familiares:



Evaluación ministra de la Mujer y Equidad de Género

- ▶ Son algo más los que evalúan mal la gestión de la ministra Antonia Orellana.
- ▶ La evalúan peor a medida que aumenta la edad.

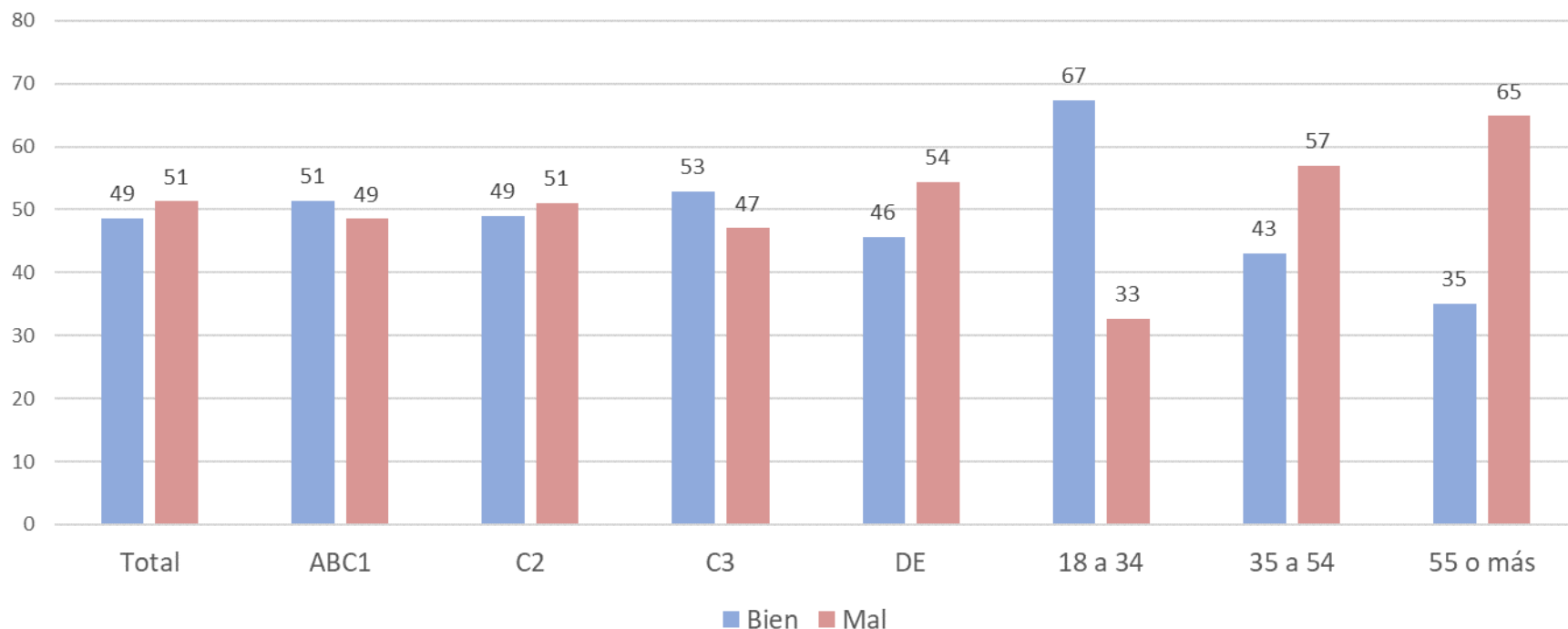
A un año de iniciado este gobierno, ¿cómo evalúa las gestión de la ministra de la Mujer y la Equidad de Género, Antonia Orellana?



Definición de gobierno como feminista

- ▶ Proporciones similares entre los que encuentran que está bien que el gobierno se defina como feminista, y los que encuentran que está mal.
- ▶ Son más los que encuentran que está bien entre los más jóvenes.

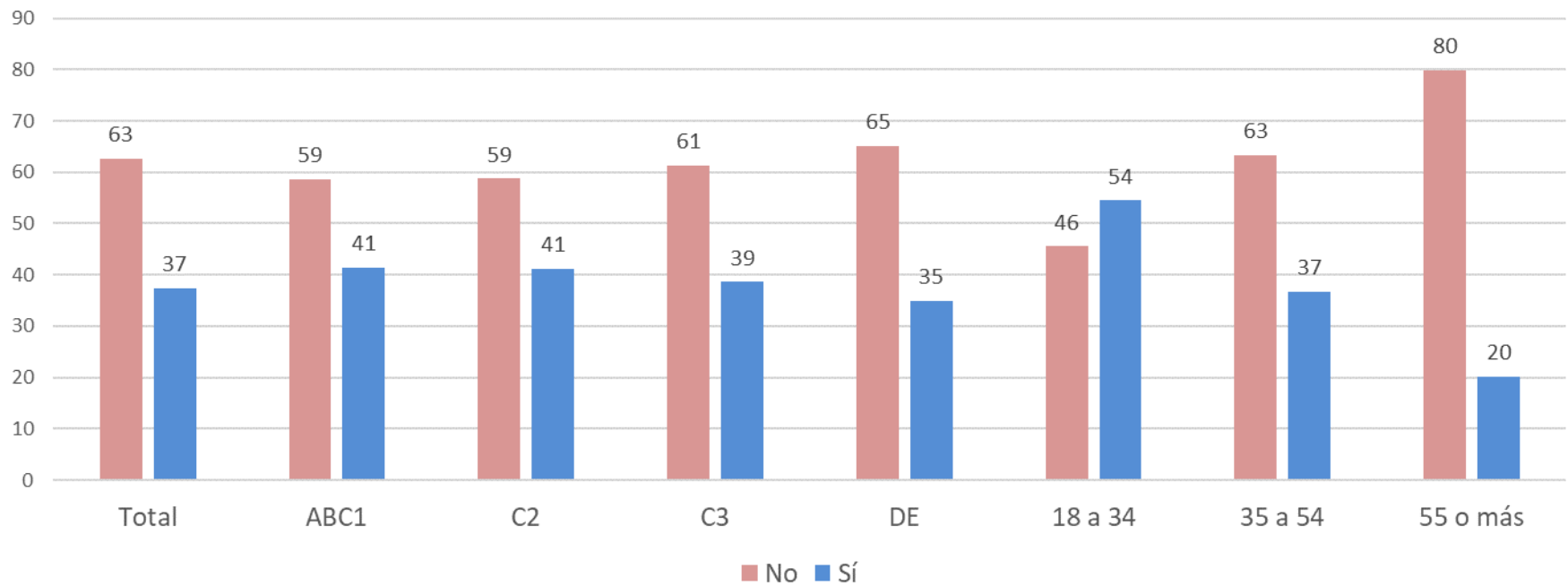
Este gobierno se define como "feminista". ¿Le parece bien o mal que el gobierno se defina como feminista?



Gobierno feminista

- ▶ La mayoría (63%) no cree que efectivamente este gobierno sea feminista.
- ▶ Esto ocurre en todos los grupos, excepto entre las más jóvenes.

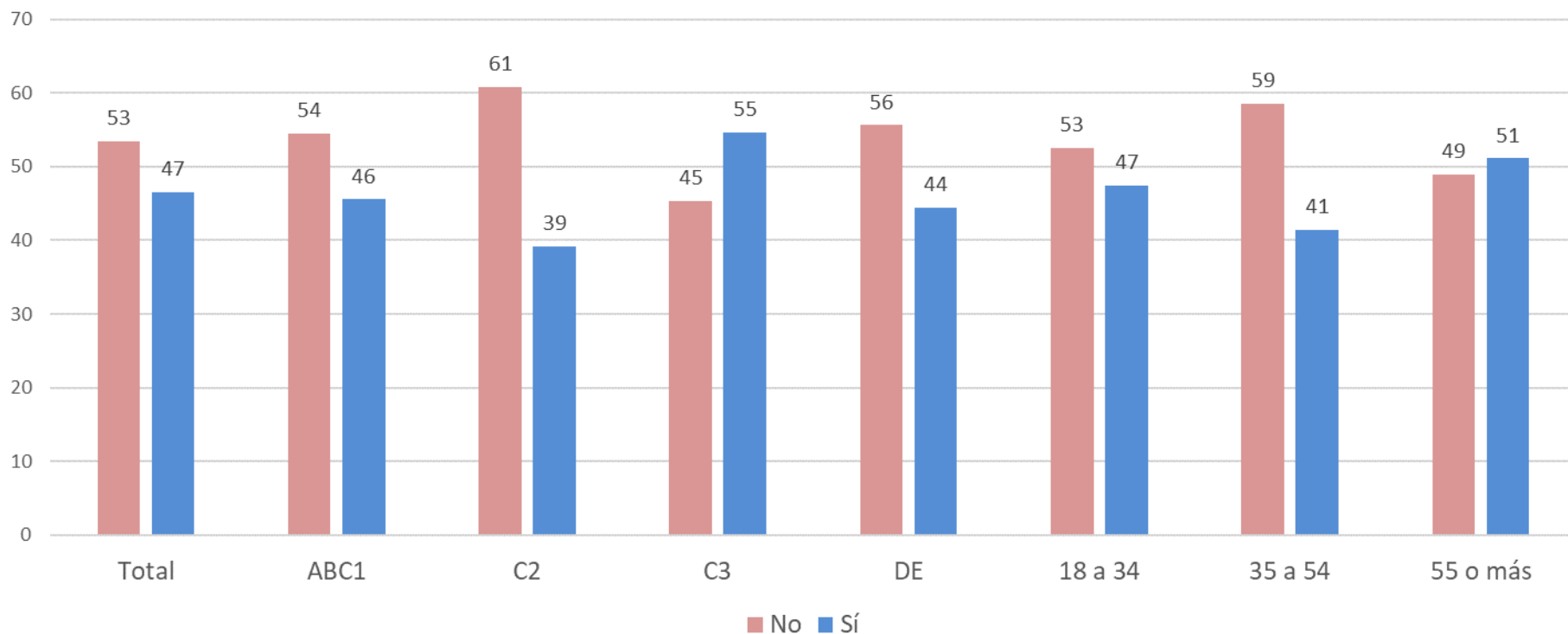
¿Cree que efectivamente este gobierno es feminista?



Acciones de las empresas para disminuir brecha

- ▶ Una leve mayoría (53%) considera que en la gestión de las empresas no se notan acciones tendientes a disminuir la brecha entre hombres y mujeres.

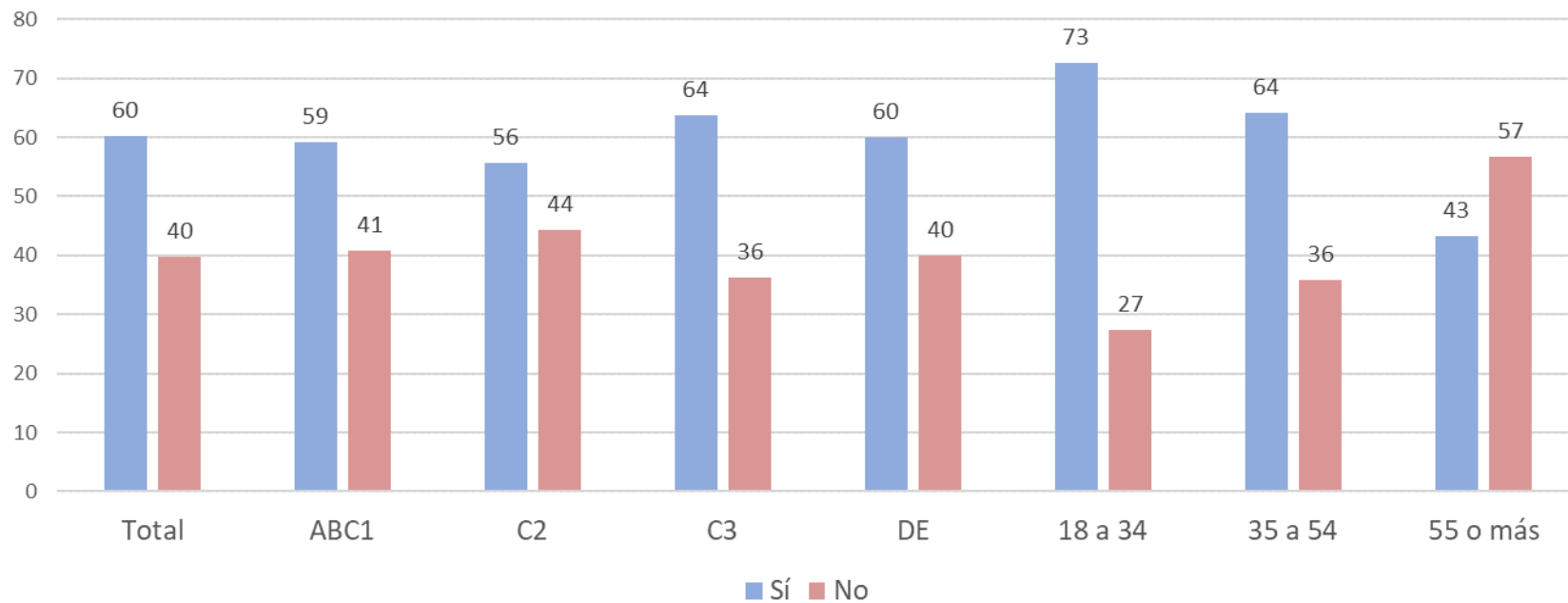
¿Considera que en la gestión de las empresas se notan acciones tendientes a disminuir la brecha entre hombres y mujeres, en temas como participación, salario y oportunidades?



Cuotas de género

- ▶ La mayoría (60%) está de acuerdo con que se asignen cuotas para asegurar la participación de mujeres en cargos públicos y privados.
- ▶ Esto ocurre en todos los segmentos, excepto entre los mayores de 54 años.

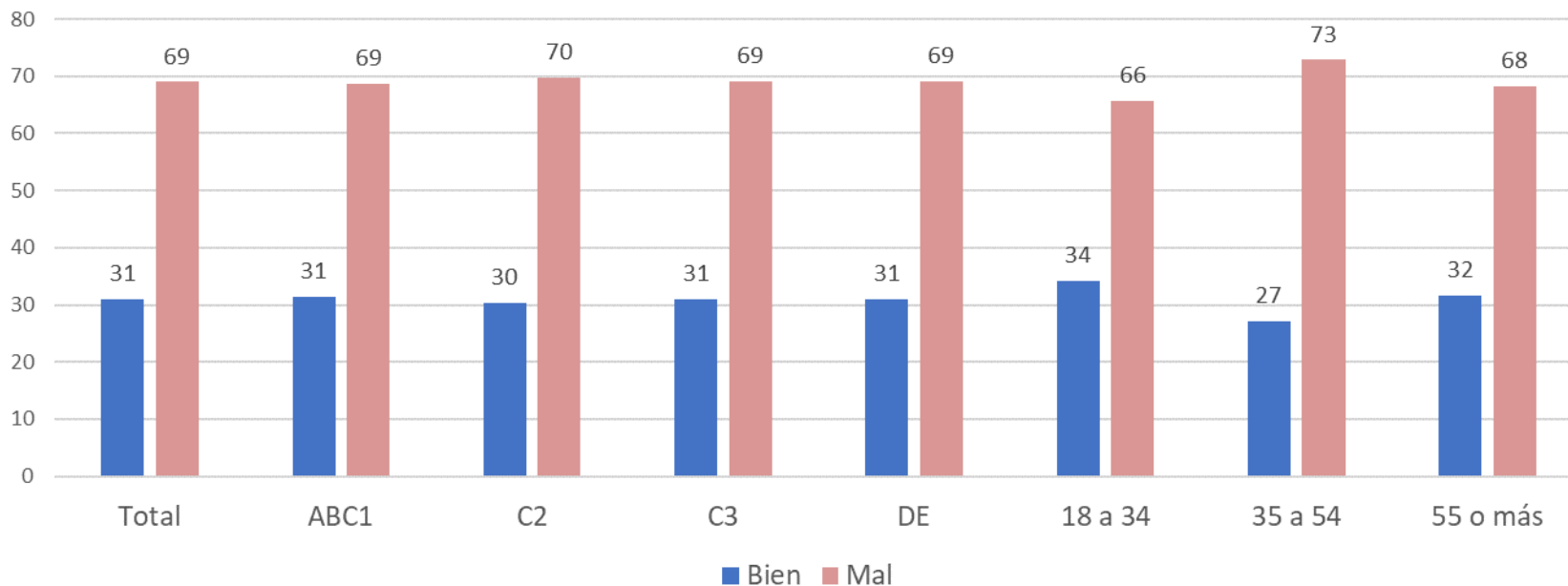
¿Es Ud. partidaria que se asignen cuotas para asegurar la participación de mujeres en cargos públicos y privados?



Gestión autoridades en prevención, detección y reparación

- ▶ La mayoría (69%) evalúa mal la gestión de las autoridades en materias como prevención, detección y reparación de violencia hacia las mujeres.
- ▶ Resultados similares entre segmentos.

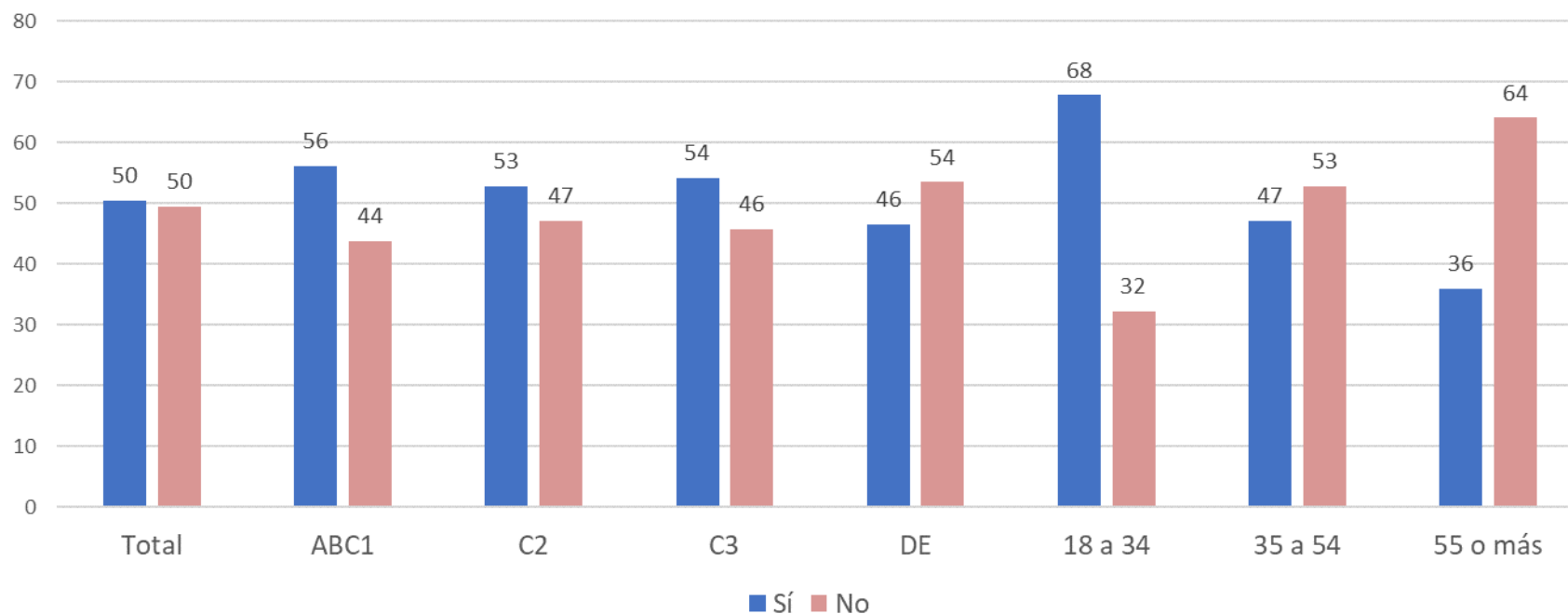
¿Cómo evalúa las gestiones de las autoridades en materias como prevención, detección y reparación de violencia hacia las mujeres?



Aborto sin causales

- ▶ La mitad es partidaria que se avance en un proyecto de aborto sin causales, tal y como lo expresa el gobierno en su programa.
- ▶ Son más los que están a favor a medida que disminuye la edad.

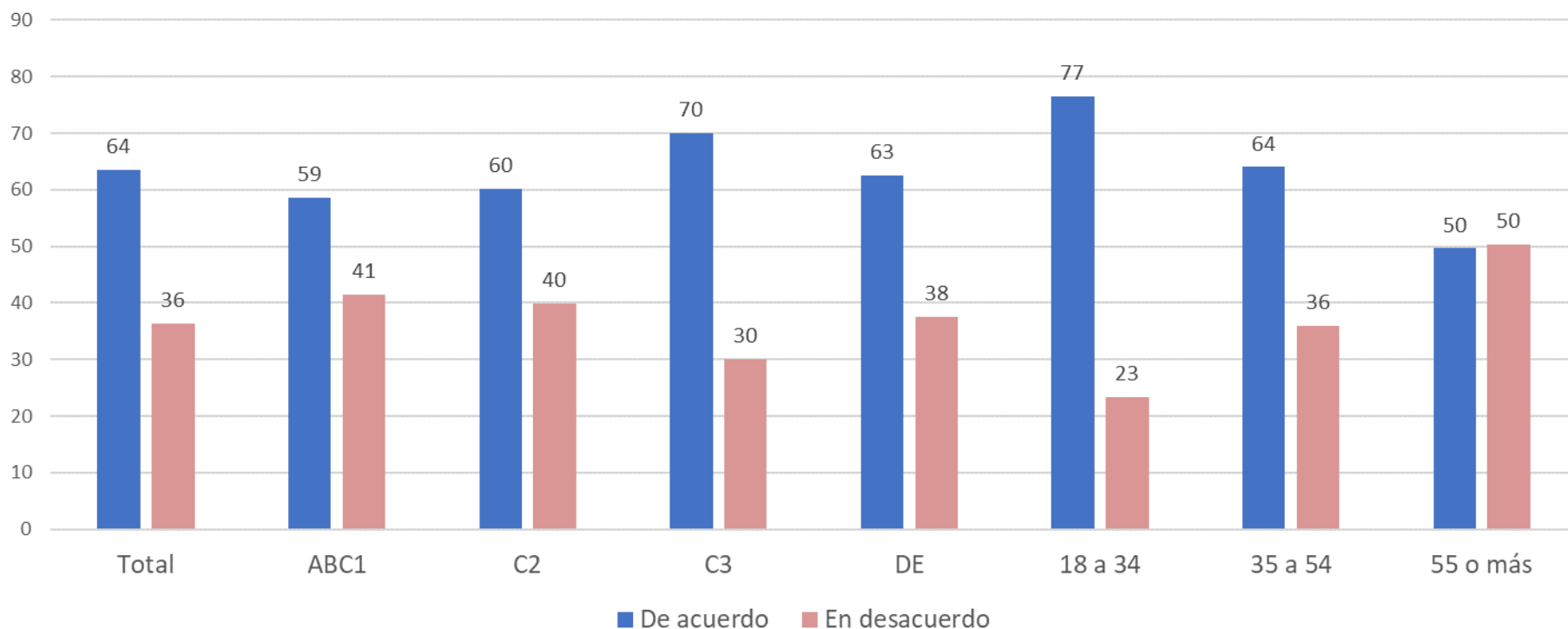
¿Es Ud. partidaria de que se avance en un proyecto de aborto sin causales, tal y como lo expresa el gobierno en su programa?



Alcance Ministerio de la Mujer y Equidad de Género

- ▶ La mayoría (64%) está de acuerdo con que el Ministerio de la Mujer y Equidad de Género aborde otras demandas, como las referentes a los grupos de diversidades y diferencias sexuales.

¿Está de acuerdo o en desacuerdo con que el Ministerio de la Mujer y Equidad de Género aborde otras demandas, como las referentes a los grupos de diversidades y disidencias sexuales?





Reporte
Mujeres y Actualidad

Febrero 2023