



[www.blackwhite.global](http://www.blackwhite.global)

## **Término de Gobierno y Actualidad**

Febrero 2026

# 01

---

## Metodología



# Metodología | Estudio cuantitativo

<b>Tipo de estudio</b>	Cuantitativo, no probabilístico, a través de la aplicación de encuestas online de personas registradas en el panel Black&White.																																
<b>Panel Black&amp;White</b>	El panel Black&White cuenta con más de 400 mil personas de todo el país, pre clasificadas por sexo, edad, comuna y estrato socioeconómico, en base a la metodología propuesta por la Asociación de Investigadores de Mercado (AIM).																																
<b>Grupo Objetivo</b>	Personas de 18 años o más residentes de todo el país.																																
<b>Muestreo</b>	Muestreo aleatorio al interior del panel.																																
<b>Distribución de la muestra</b>	<p>Se realizaron 1084 encuestas. Los resultados se ponderaron de acuerdo a los parámetros poblacionales del censo 2024, que son:</p> <table border="1"> <thead> <tr> <th></th> <th>ABC1</th> <th>C2</th> <th>C3</th> <th>D+E</th> <th></th> <th>RM</th> <th>Regiones</th> </tr> </thead> <tbody> <tr> <td>GSE</td> <td>19,6%</td> <td>14,7%</td> <td>29,0%</td> <td>36,7%</td> <td>Zona</td> <td>40,3%</td> <td>59,7%</td> </tr> <tr> <th></th> <th>18 a 34</th> <th>35 a 54</th> <th>55 o más</th> <th></th> <th>Hombre</th> <th>Mujer</th> <th></th> </tr> <tr> <td>Edad</td> <td>32,8%</td> <td>34,6%</td> <td>33,2%</td> <td></td> <td>Sexo</td> <td>48%</td> <td>52%</td> </tr> </tbody> </table>		ABC1	C2	C3	D+E		RM	Regiones	GSE	19,6%	14,7%	29,0%	36,7%	Zona	40,3%	59,7%		18 a 34	35 a 54	55 o más		Hombre	Mujer		Edad	32,8%	34,6%	33,2%		Sexo	48%	52%
	ABC1	C2	C3	D+E		RM	Regiones																										
GSE	19,6%	14,7%	29,0%	36,7%	Zona	40,3%	59,7%																										
	18 a 34	35 a 54	55 o más		Hombre	Mujer																											
Edad	32,8%	34,6%	33,2%		Sexo	48%	52%																										
<b>Error muestral</b>	A modo de referencia, el error muestral para un 95% de confianza, es de 3,0% para una muestra total aleatoria de 1084 casos.																																
<b>Trabajo de campo</b>	10 y 11 de febrero 2026																																

# 02

Resultados



# 2.1

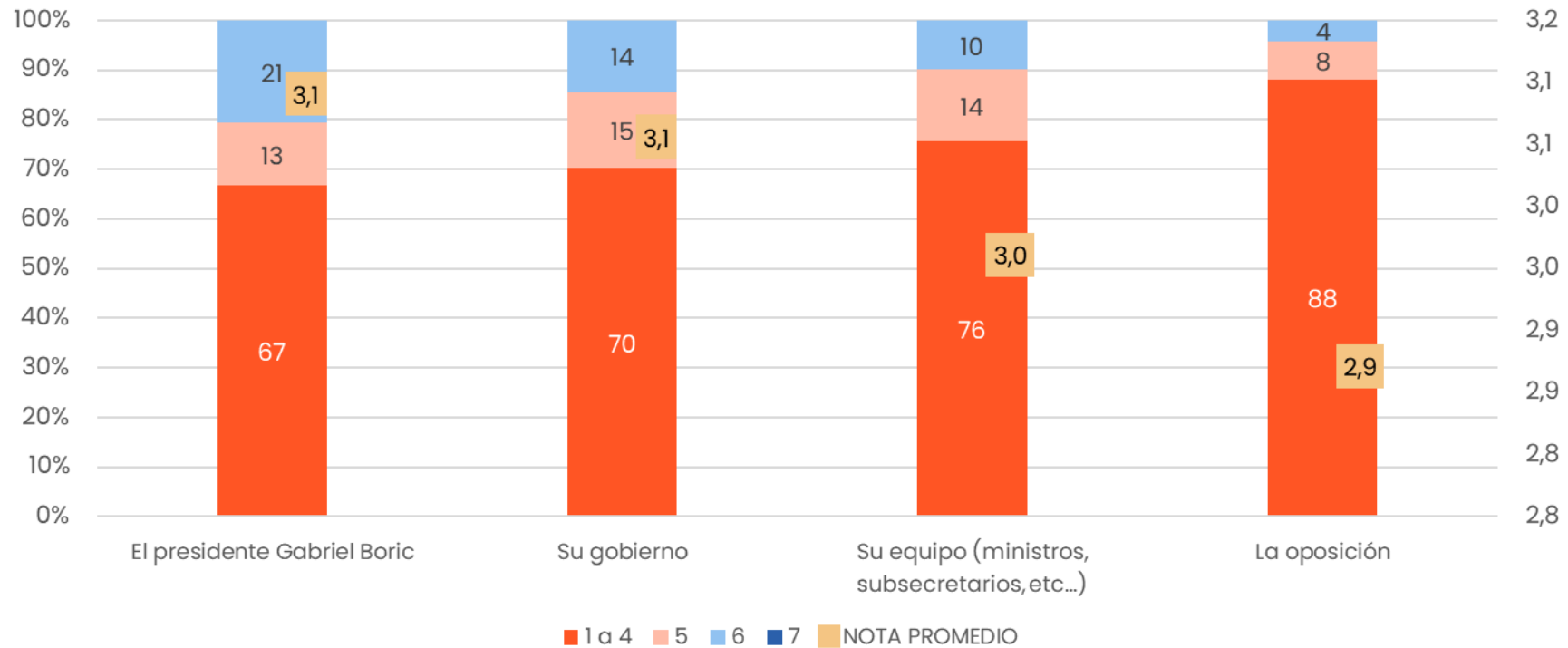
Término de  
Gobierno



# Evaluación Desempeño Período Boric (Total)

- La mayoría evalúa con nota 1 a 4 a todas las entidades listadas.
- La oposición es lo peor evaluado, con una nota promedio de 2,9.

Considerando los últimos 4 años, y a menos de un mes de que gobierno del presidente Boric y su equipo dejen La Moneda, ¿qué nota le pondría a...?

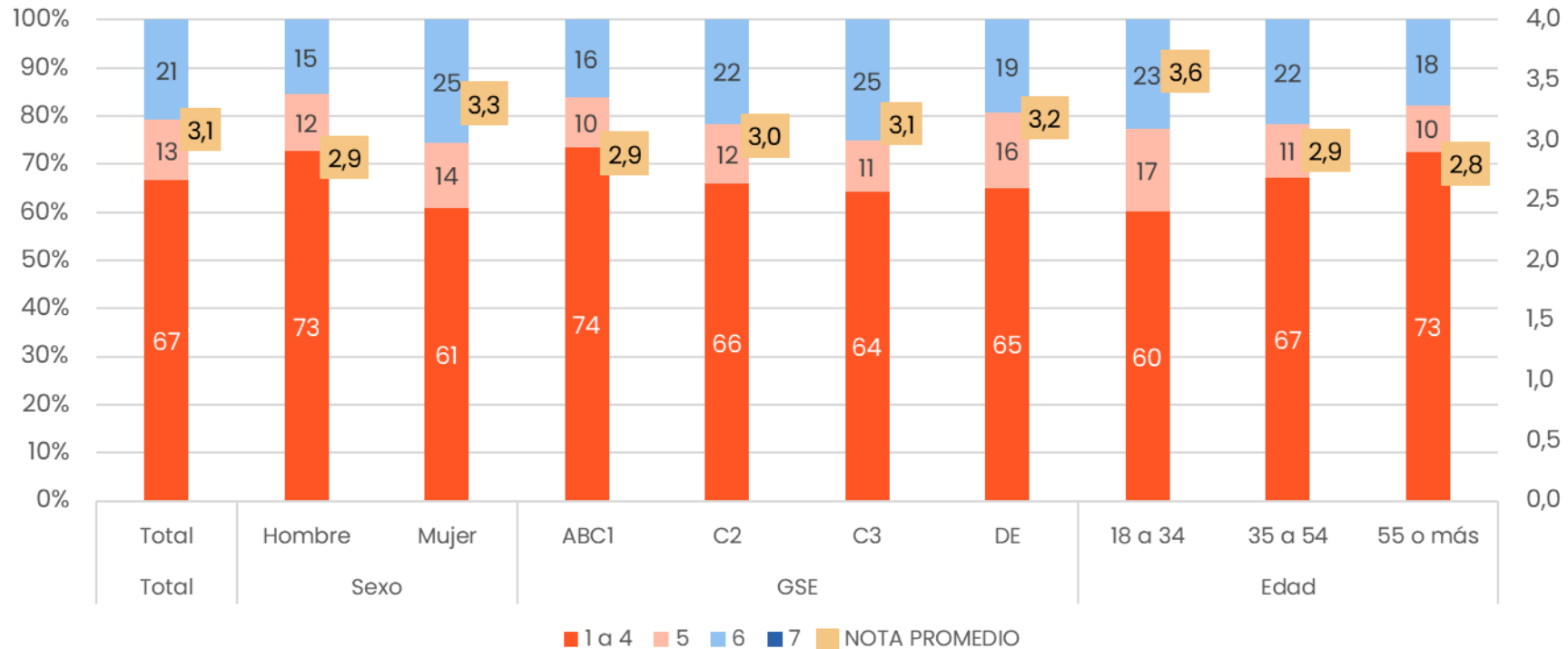


# Evaluación Desempeño Período Boric (Aperturas - 1)

- La mayoría evalúa (67%) con nota 1 a 4 al presidente Gabriel Boric, resultando en una nota promedio de 3,1.
- Obtiene una nota negativa en todos los segmentos.

Considerando los últimos 4 años, y a menos de un mes de que gobierno del presidente Boric y su equipo dejen La Moneda, ¿qué nota le pondría a...?

## El Presidente Gabriel Boric

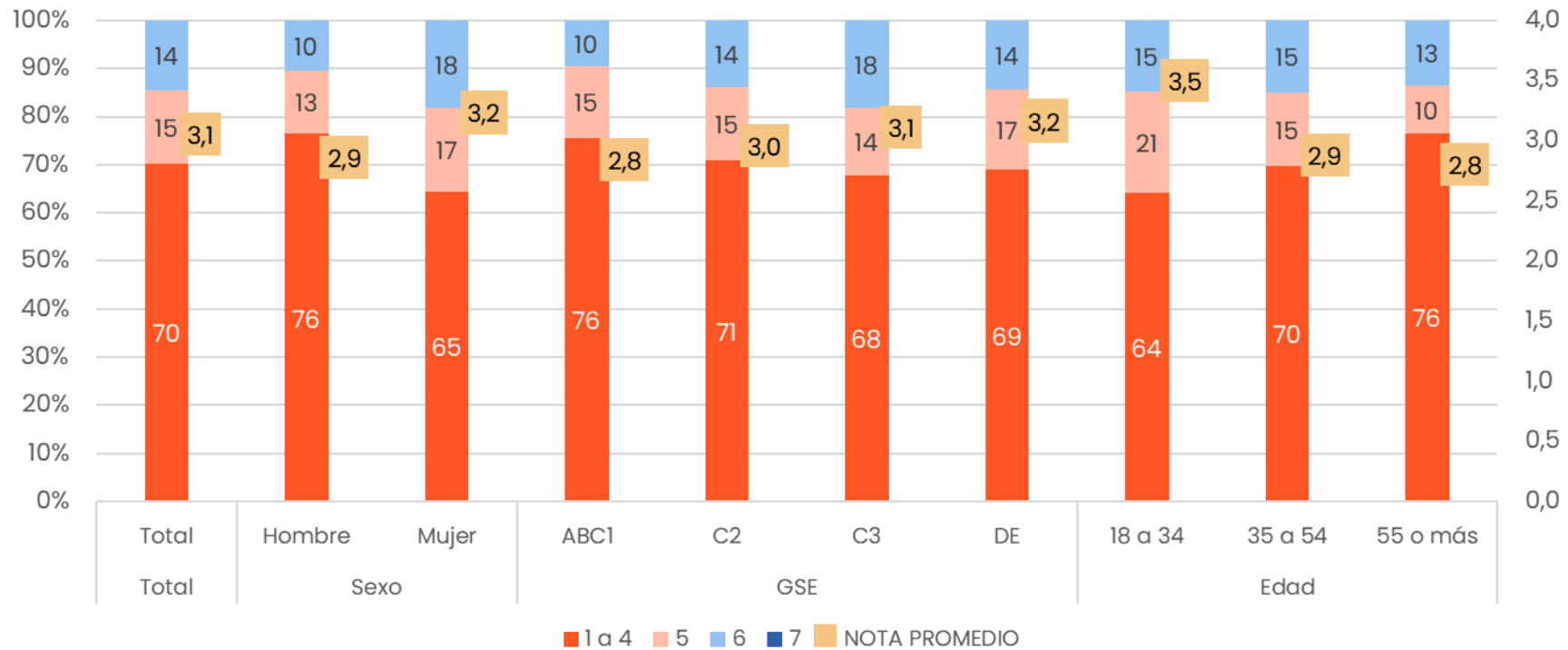


# Evaluación Desempeño Período Boric (Aperturas - 2)

- La mayoría evalúa (70%) con nota 1 a 4 el gobierno de Gabriel Boric, resultando en una nota promedio de 3,1.
- Evaluación negativa en todos los segmentos.

Considerando los últimos 4 años, y a menos de un mes de que gobierno del presidente Boric y su equipo dejen La Moneda, ¿qué nota le pondría a...?

## El Gobierno de Gabriel Boric

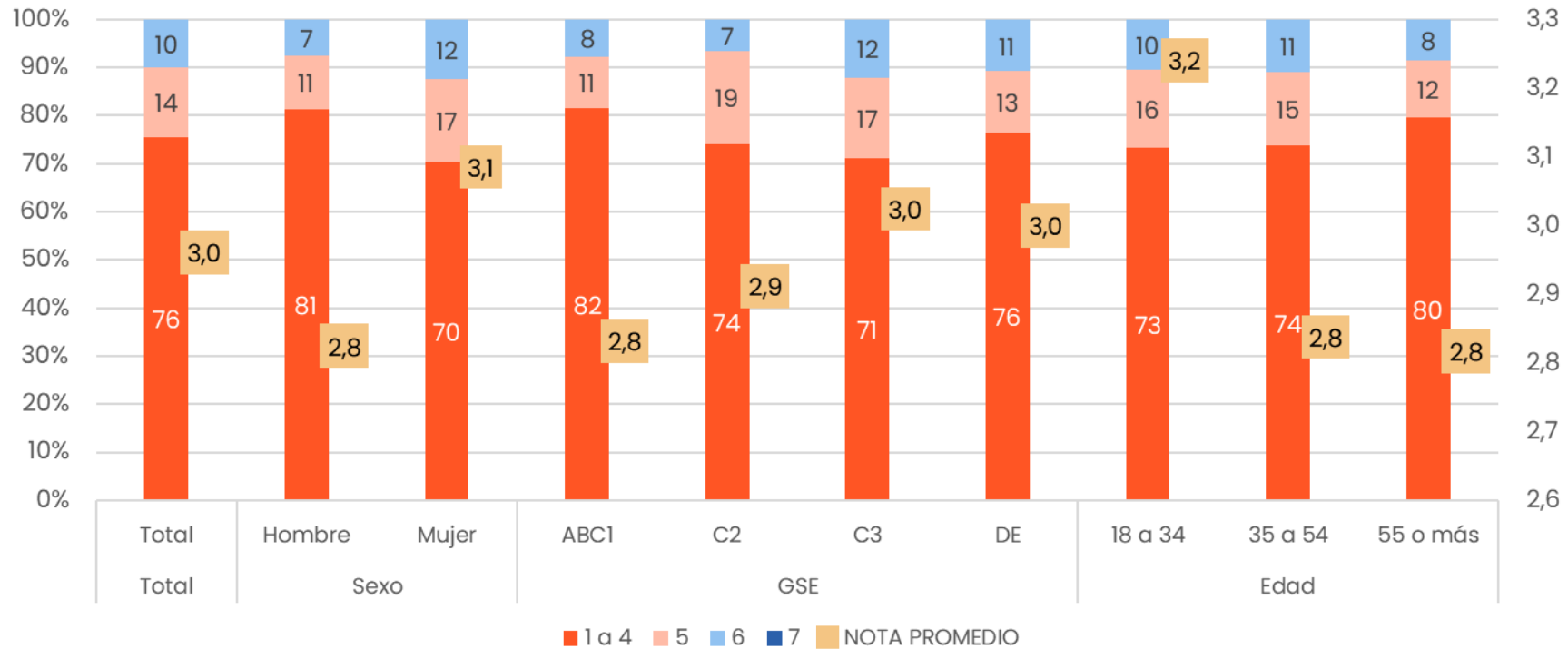


# Evaluación Desempeño Período Boric (Aperturas - 3)

- La mayoría evalúa (76%) con nota 1 a 4 al equipo de Gabriel Boric, resultando en una nota promedio de 3,0.
- Evaluación negativa en todos los segmentos.

Considerando los últimos 4 años, y a menos de un mes de que gobierno del presidente Boric y su equipo dejen La Moneda, ¿qué nota le pondría a...?

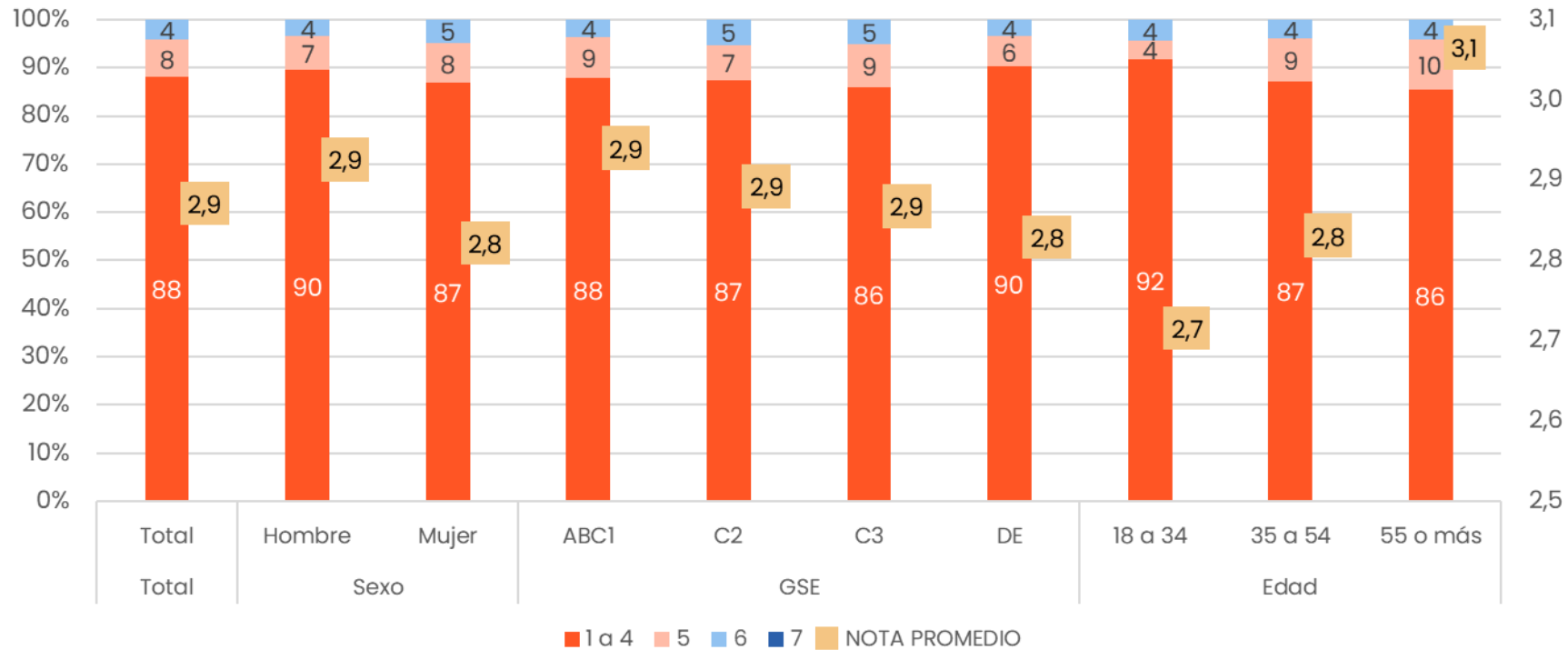
**Su equipo (ministros, subsecretarios, etc...)**



# Evaluación Desempeño Período Boric (Aperturas - 4)

- La mayoría evalúa (88%) con nota 1 a 4 a la oposición, resultando en una nota promedio de 2,9.
- Evaluación negativa en todos los segmentos.

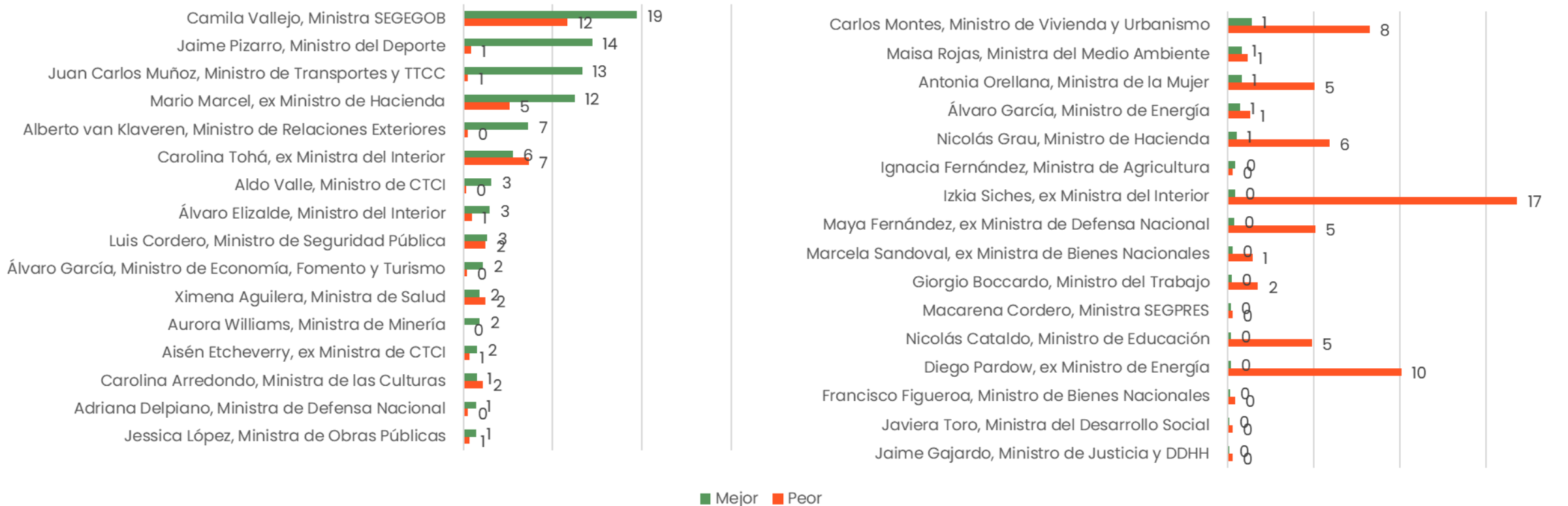
Considerando los últimos 4 años, y a menos de un mes de que gobierno del presidente Boric y su equipo dejen La Moneda, ¿qué nota le pondría a...?  
**La oposición**



# Evaluación de Desempeño de Ministros y Ministras (Total)

- La ministra Camila Vallejo es la mejor evaluada, con un 19% de las menciones. Le sigue Jaime Pizarro (14%), Juan Carlos Muñoz (13%) y Mario Marcel (12%).
- La ex ministra Izkia Siches es la peor evaluada, con un 17% de las menciones. Le sigue Camila Vallejo (12%), Diego Pardow (10%), y Carlos Montes (8%).

Del siguiente listado de ministros y ministras que tuvo o tiene el gobierno, ¿quién considera Ud. que tuvo el mejor y quién tuvo el peor desempeño? Favor revise el listado completo\*



\*Nota: Se presentan los ministros y ministras en orden del mejor evaluado

# Evaluación de Desempeño de Ministros y Ministras (Aperturas Mejor Desempeño - 1)

- La ministra Camila Vallejo es la mejor (19%) evaluada. Le sigue Jaime Pizarro (14%), Juan Carlos Muñoz (13%) y Mario Marcel (12%).

Del siguiente listado de ministros y ministras que tuvo o tiene el gobierno, ¿quién considera Ud. que tuvo el mejor y quién tuvo el peor desempeño? Favor revise el listado completo

	% Mejor Desempeño									
	Total	Sexo		GSE				Edad		
	Total	Hombre	Mujer	ABC1	C2	C3	DE	18 a 34	35 a 54	55 o más
Camila Vallejo, Ministra SEGEGOB	19	17	21	15	18	16	26	24	21	14
Jaime Pizarro, Ministro del Deporte	14	18	12	16	11	17	13	10	15	19
Juan Carlos Muñoz, Ministro de Transportes y Telecomunicaciones	13	18	9	18	13	11	13	14	11	16
Mario Marcel, ex Ministro de Hacienda	12	13	12	15	22	12	8	15	11	11
Alberto van Klaveren, Ministro de Relaciones Exteriores	7	8	7	5	9	7	8	8	6	8
Carolina Tohá, ex Ministra del Interior	6	5	6	6	5	6	5	5	6	5
Aldo Valle, Ministro de Ciencia, Tecnología, Conocimiento e Innovación	3	2	4	3	1	1	6	6	2	1
Álvaro Elizalde, Ministro del Interior	3	2	4	1	2	6	2	3	3	3
Luis Cordero, Ministro de Seguridad Pública	3	4	2	2	2	3	3	0	3	5
Álvaro García, Ministro de Economía, Fomento y Turismo	2	1	3	2	1	3	2	2	1	3
Ximena Aguilera, Ministra de Salud	2	1	3	1	2	2	2	2	2	2
Aurora Williams, Ministra de Minería	2	1	2	2	1	1	2	0	3	2
Aisén Etcheverry, ex Ministra de Ciencia, Tecnología, Conocimiento e Innc	2	2	1	1	3	2	1	1	2	2
Carolina Arredondo, Ministra de las Culturas, las Artes y el Patrimonio	1	0	3	1	0	2	2	2	2	1
Adriana Delpiano, Ministra de Defensa Nacional	1	1	2	1	1	3	0	1	1	2
Jessica López, Ministra de Obras Públicas	1	1	2	2	0	3	0	3	0	1



# Evaluación de Desempeño de Ministros y Ministras (Aperturas Peor Desempeño - 1)

- La ex ministra Izkia Siches es la peor (17%) evaluada. Le sigue Camila Vallejo (12%), Diego Pardow (10%), y Carlos Montes (8%).

Del siguiente listado de ministros y ministras que tuvo o tiene el gobierno, ¿quién considera Ud. que tuvo el mejor y quién tuvo el peor desempeño? Favor revise el listado completo

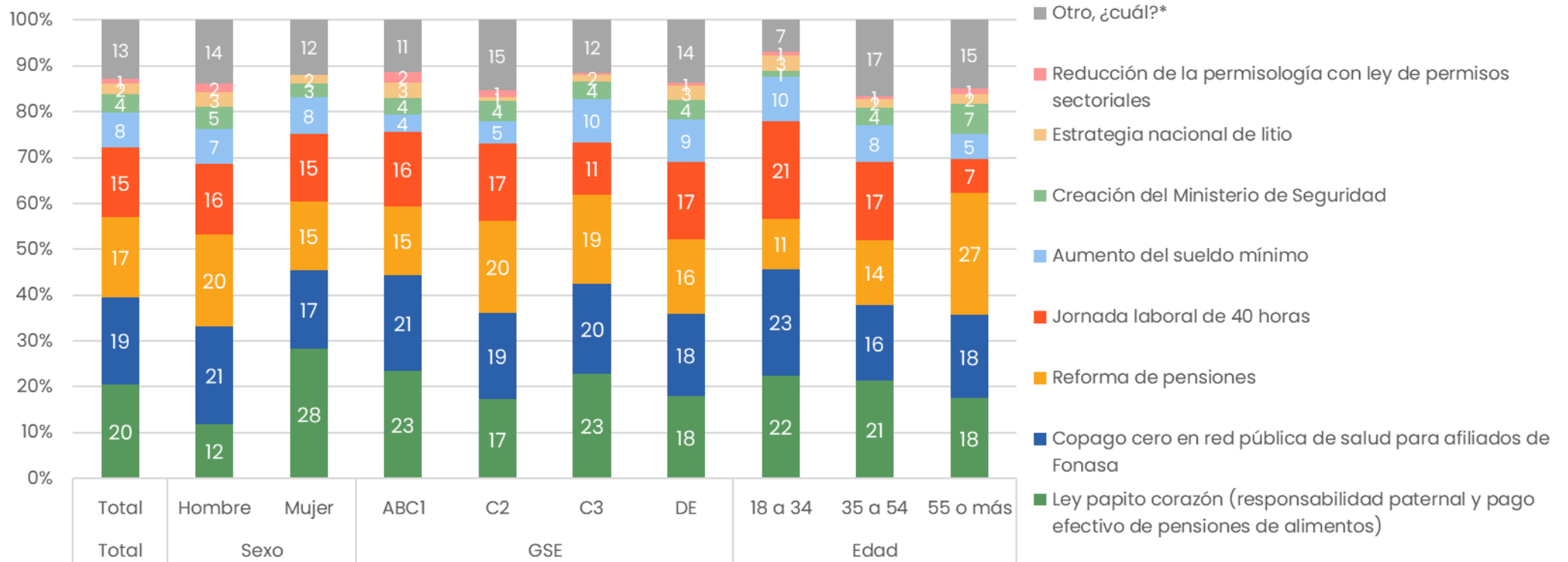
	% Peor Desempeño									
	Total	Sexo		GSE				Edad		
	Total	Hombre	Mujer	ABC1	C2	C3	DE	18 a 34	35 a 54	55 o más
Izkia Siches, ex Ministra del Interior	17	18	16	18	17	19	15	21	15	15
Camila Vallejo, Ministra SEGEOB	12	12	11	14	11	9	12	8	14	13
Diego Pardow, ex Ministro de Energía	10	10	10	11	13	8	10	15	6	9
Carlos Montes, Ministro de Vivienda y Urbanismo	8	10	7	8	7	7	10	3	9	13
Carolina Tohá, ex Ministra del Interior	7	6	8	4	8	6	10	12	5	5
Nicolás Grau, Ministro de Hacienda	6	8	4	7	6	7	4	6	7	4
Mario Marcel, ex Ministro de Hacienda	5	6	5	4	5	8	3	3	7	6
Maya Fernández, ex Ministra de Defensa Nacional	5	4	6	3	2	4	8	5	7	4
Antonia Orellana, Ministra de la Mujer y la Equidad de Género	5	5	5	6	7	5	3	4	5	6
Nicolás Cataldo, Ministro de Educación	5	3	7	3	6	4	6	6	6	3
Luis Cordero, Ministro de Seguridad Pública	2	2	3	2	2	2	3	1	3	4
Ximena Aguilera, Ministra de Salud	2	2	3	2	1	4	2	3	1	3
Carolina Arredondo, Ministra de las Culturas, las Artes y el Patrimonio	2	3	2	2	1	3	2	1	1	4
Giorgio Boccardo, Ministro del Trabajo y Previsión Social	2	1	2	3	1	1	2	3	2	1
Marcela Sandoval, ex Ministra de Bienes Nacionales	1	1	2	2	3	2	0	2	2	1
Álvaro García, Ministro de Energía	1	1	2	2	2	1	1	1	2	1



# Mayor Logro del Gobierno

- Hay un virtual empate entre quienes consideran que el mayor logro del gobierno es la ley papito corazón (20%), y quienes creen que es el copago cero en red pública de salud para FONASA (19%).
- Proporción de quienes mencionan la ley papito corazón aumenta entre mujeres, GSE ABC1 y C3 y a medida que disminuye la edad.

Del siguiente listado, ¿cuál cree Ud. que fue el principal logro o avance del gobierno?

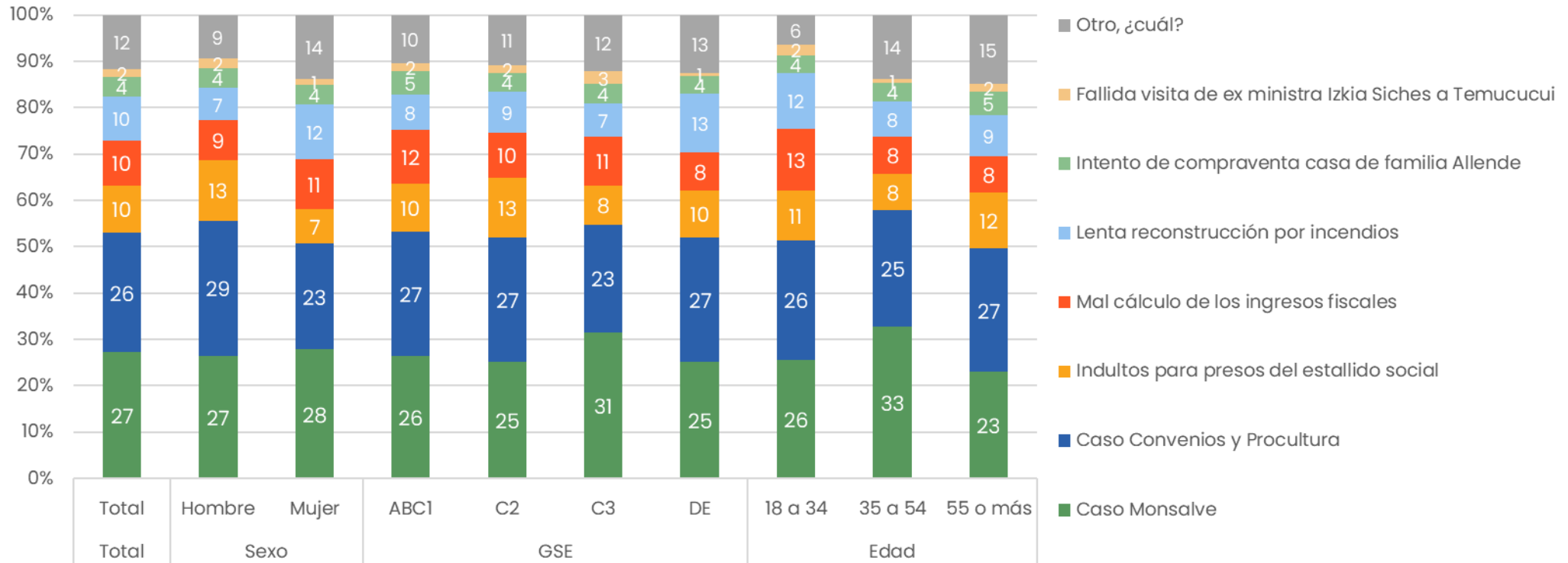


\*Nota: La categoría "otro" se compone principalmente de menciones a: "nada", "ninguno".

# Mayor Crisis del Gobierno

- Hay un virtual empate entre quienes consideran que la mayor crisis de este gobierno fue el Caso Monsalve (27%), y quienes consideran que fue el Caso Convenios (26%).
- Proporción de quienes consideran que la mayor crisis fue el Caso Monsalve aumenta en GSE C3, y entre personas con 35 a 54 años.

Del siguiente listado, ¿cuál cree Ud. que fue la mayor crisis de este gobierno?



\*Nota: La categoría "otro" se compone de dos grandes categorías: personas que mencionan "todas las anteriores", y, en menor medida, personas que mencionan "boicot de la oposición".

# 2.2

Evaluación  
Gobierno

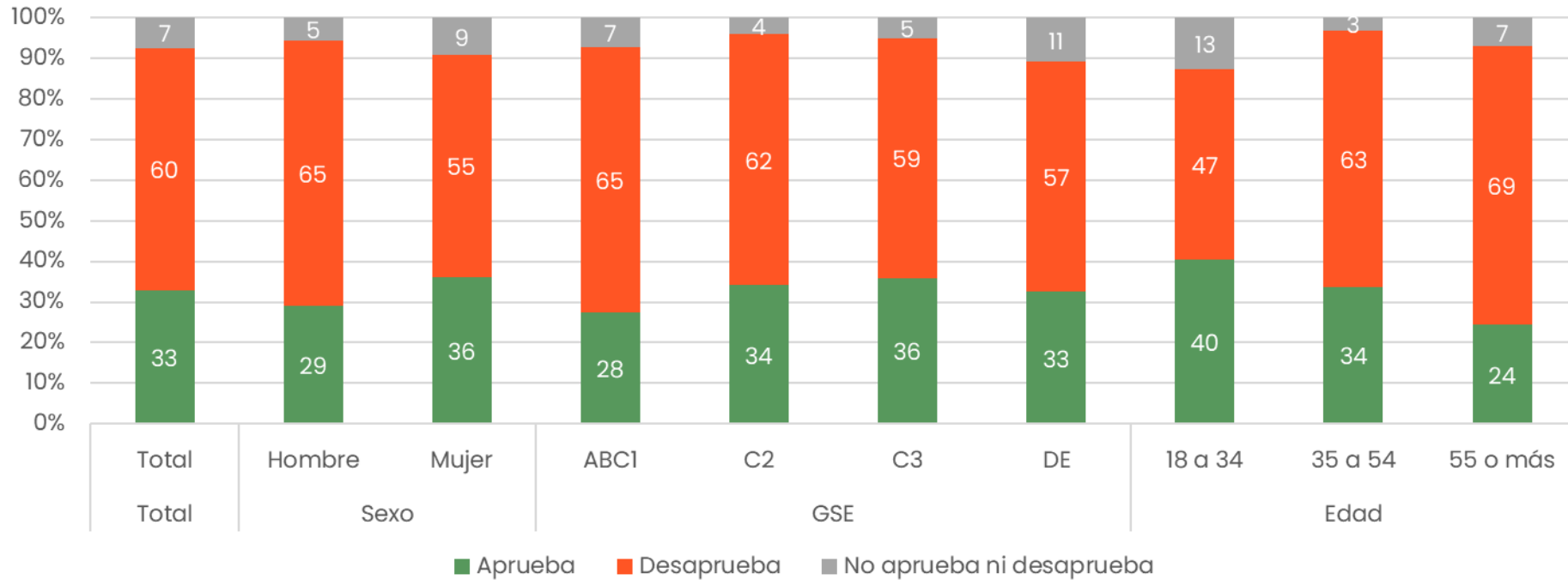


# Aprobación del gobierno

- Un 33% aprueba la forma en que el presidente Boric está conduciendo su gobierno.
- Proporción aumenta entre mujeres, en el GSE C3, y a medida que disminuye la edad.

Independiente de su posición política. ¿Ud. aprueba o desaprueba la forma en que el presidente Boric está conduciendo su gobierno?

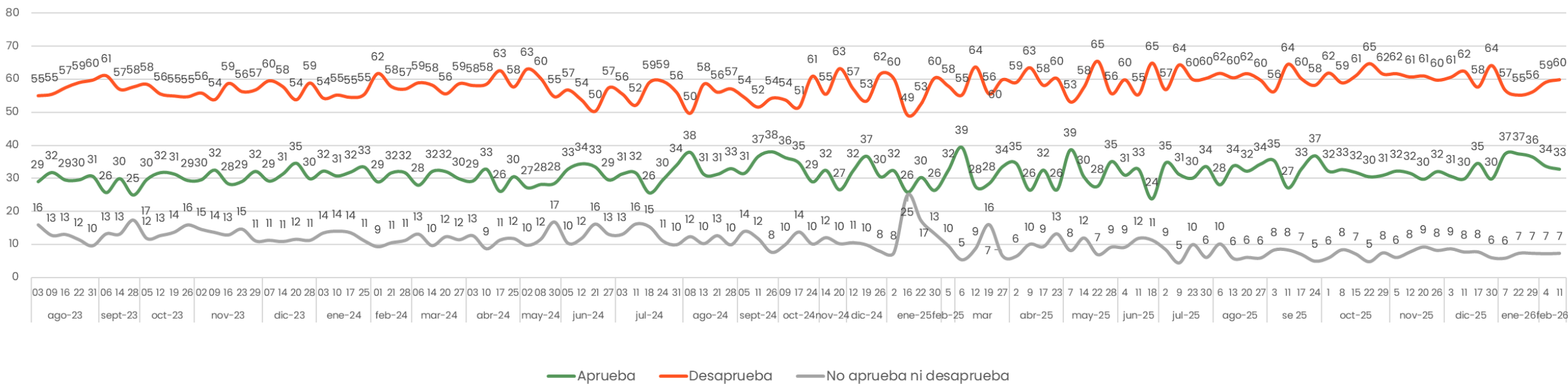
**11 febrero 2026**



# Aprobación del gobierno – Comparativo (Total)

- La proporción de los que aprueban la forma en que el presidente Boric está conduciendo su gobierno disminuyó en 1 punto porcentual con respecto a la última medición.

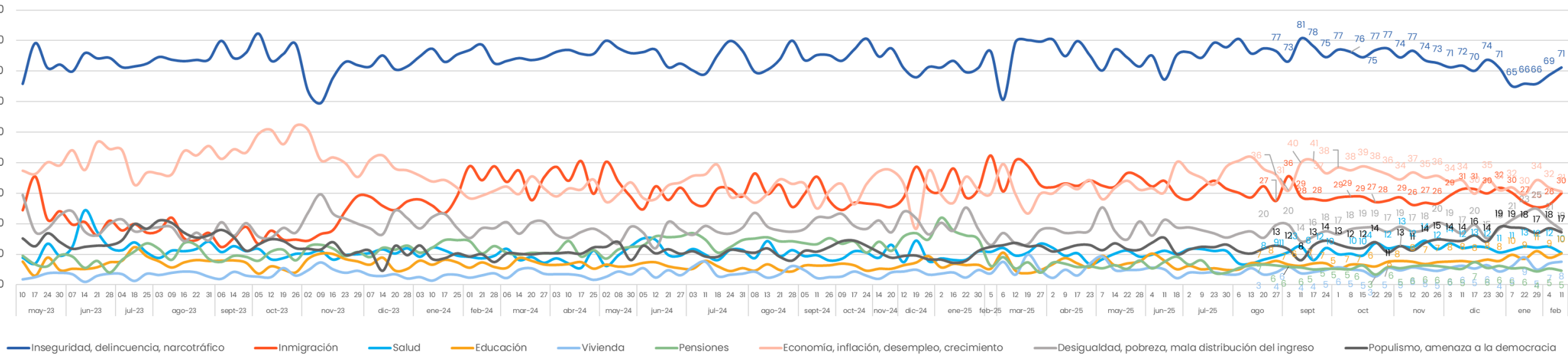
Independiente de su posición política. ¿Ud. aprueba o desaprueba la forma en que el presidente Boric está conduciendo su gobierno?  
**Comparativo\***



# Principal problema que enfrenta Chile – Comparativo (Total)

- El principal problema es la inseguridad/delincuencia/narcotráfico, con un 71% de personas que lo mencionan en primer o segundo lugar.

¿Cuáles son los dos principales problemas que enfrenta Chile actualmente?  
**Comparativo**



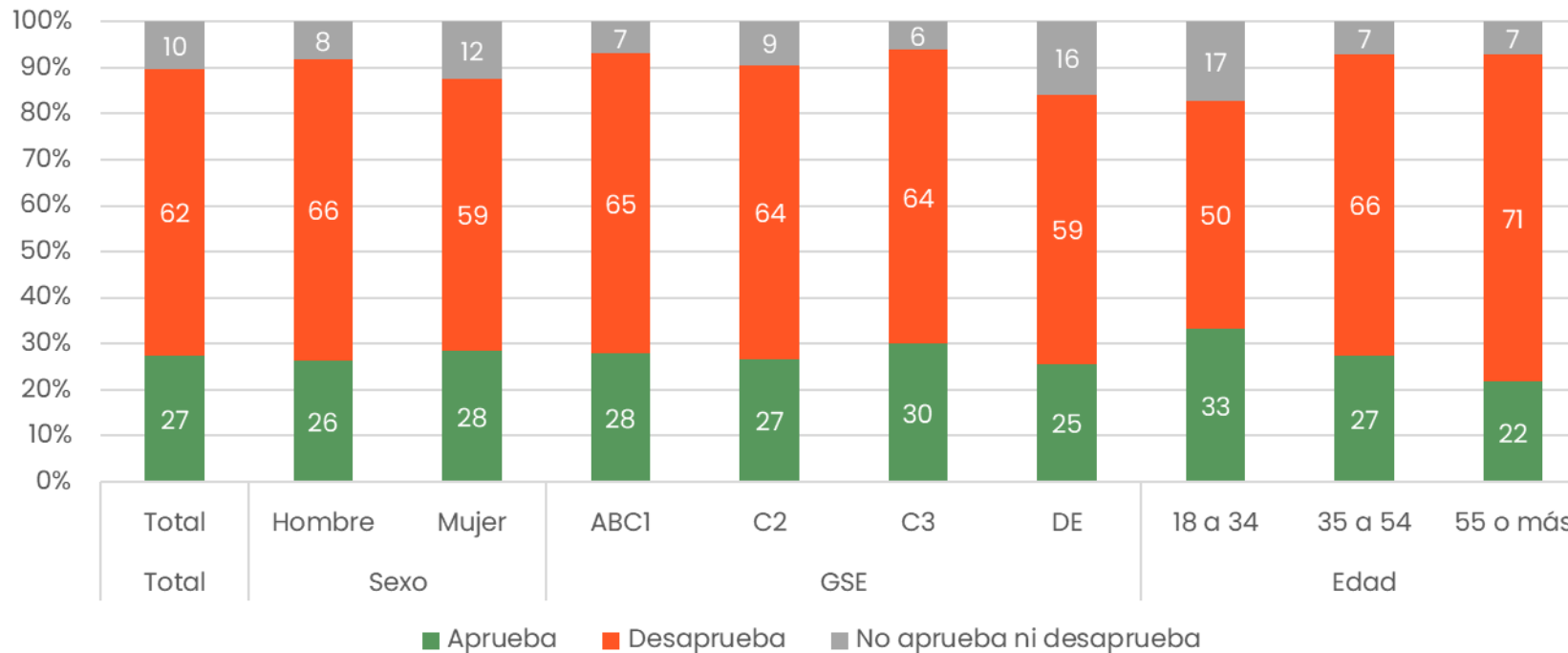


# Aprobación/desaprobación forma de enfrentar la delincuencia

- Un 27% aprueba la forma en que el gobierno del presidente Boric está enfrentando la delincuencia.

Independiente de su posición política, ¿Ud. aprueba o desaprueba la forma en que el gobierno del presidente Boric está enfrentando la delincuencia?

**11 febrero 2026**

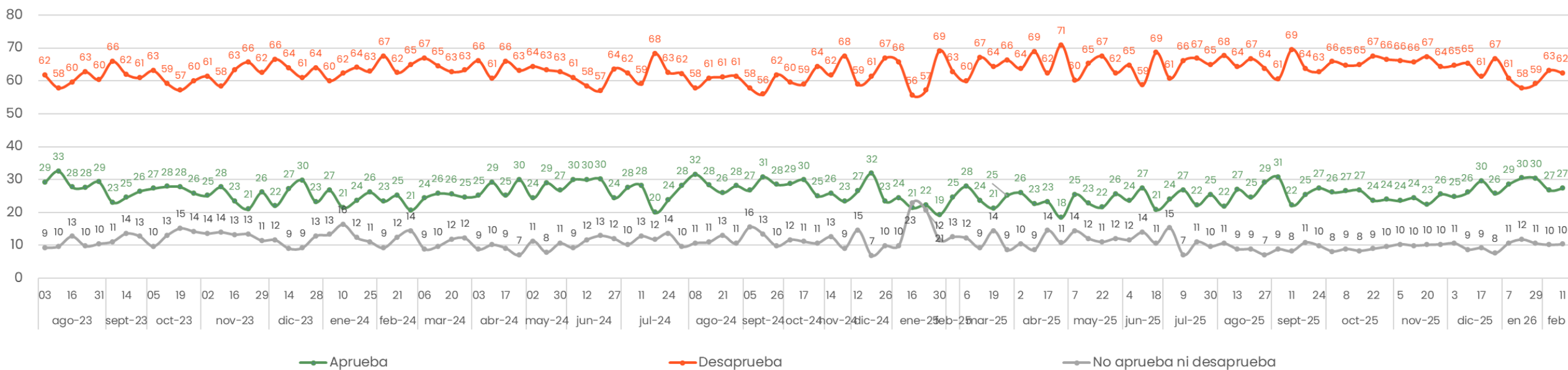


# Aprobación forma de enfrentar la delincuencia – Comparativo (Total)

- La proporción de los que aprueban la forma en que el presidente Boric está enfrentando la delincuencia se mantuvo igual con respecto a la última medición.

Independiente de su posición política, ¿Ud. aprueba o desaprueba la forma en que el gobierno del presidente Boric está enfrentando la delincuencia?

**Comparativo\***



Gracias