



[www.blackwhite.global](http://www.blackwhite.global)

## Temas Prioritarios y Actualidad

Mayo 2026

# 01

---

## Metodología



# Metodología | Estudio cuantitativo

<b>Tipo de estudio</b>	Cuantitativo, no probabilístico, a través de la aplicación de encuestas online de personas registradas en el panel Black&White.																														
<b>Panel Black&amp;White</b>	El panel Black&White cuenta con más de 400 mil personas de todo el país, pre clasificadas por sexo, edad, comuna y estrato socioeconómico, en base a la metodología propuesta por la Asociación de Investigadores de Mercado (AIM).																														
<b>Grupo Objetivo</b>	Personas de 18 años o más residentes de todo el país.																														
<b>Muestreo</b>	Muestreo aleatorio al interior del panel.																														
<b>Distribución de la muestra</b>	<p>Se realizaron 1064 encuestas. Los resultados se ponderaron de acuerdo a los parámetros poblacionales del censo 2024, que son:</p> <table border="1"> <thead> <tr> <th></th> <th>ABC1</th> <th>C2</th> <th>C3</th> <th>D+E</th> <th></th> <th>RM</th> <th>Regiones</th> </tr> </thead> <tbody> <tr> <td>GSE</td> <td>19,6%</td> <td>14,7%</td> <td>29,0%</td> <td>36,7%</td> <td>Zona</td> <td>40,3%</td> <td>59,7%</td> </tr> <tr> <th></th> <th>18 a 34</th> <th>35 a 54</th> <th>55 o más</th> <th></th> <th>Hombre</th> <th>Mujer</th> </tr> <tr> <td>Edad</td> <td>32,8%</td> <td>34,6%</td> <td>33,2%</td> <td>Sexo</td> <td>48%</td> <td>52%</td> </tr> </tbody> </table>		ABC1	C2	C3	D+E		RM	Regiones	GSE	19,6%	14,7%	29,0%	36,7%	Zona	40,3%	59,7%		18 a 34	35 a 54	55 o más		Hombre	Mujer	Edad	32,8%	34,6%	33,2%	Sexo	48%	52%
	ABC1	C2	C3	D+E		RM	Regiones																								
GSE	19,6%	14,7%	29,0%	36,7%	Zona	40,3%	59,7%																								
	18 a 34	35 a 54	55 o más		Hombre	Mujer																									
Edad	32,8%	34,6%	33,2%	Sexo	48%	52%																									
<b>Error muestral</b>	A modo de referencia, el error muestral para un 95% de confianza, es de 3,0% para una muestra total aleatoria de 1064 casos.																														
<b>Trabajo de campo</b>	19 y 20 de mayo 2026																														

# 02

Resultados



# 2.1

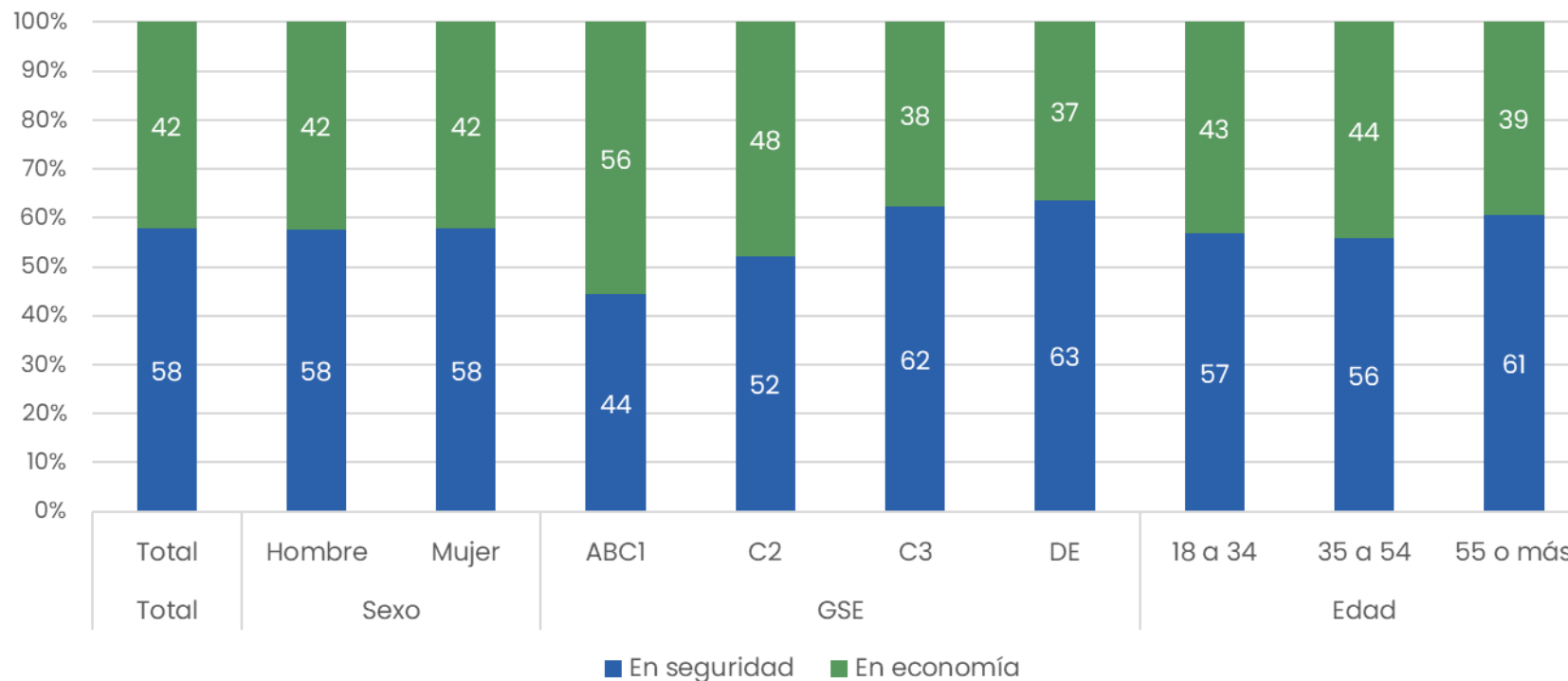
Temas Prioritarios



# Cuál Debe ser el Tema Prioritario para el Gobierno

- La mayoría (58%) considera que el gobierno debiera poner su mayor énfasis en seguridad.
- Proporción aumenta a medida que disminuye GSE.

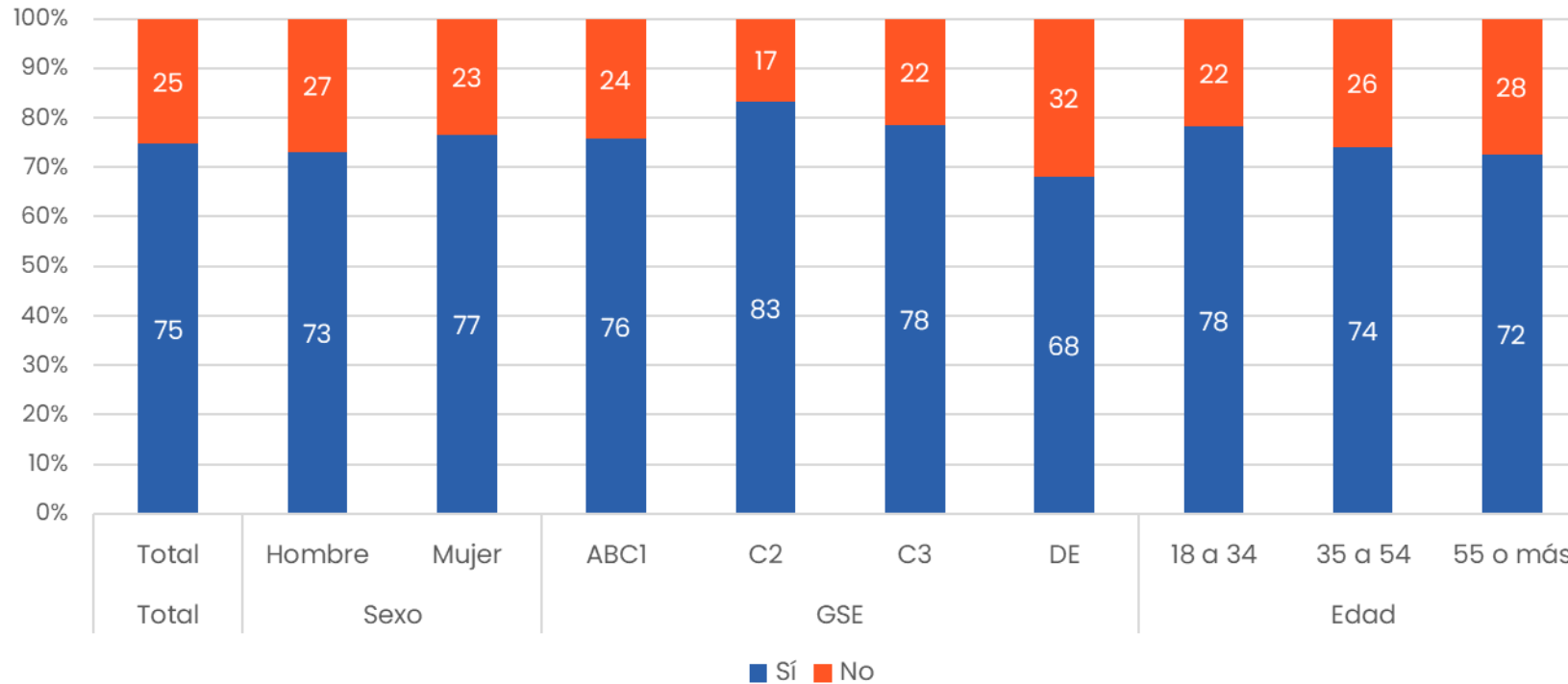
¿En cuál de los dos temas considerados prioritarios por las y los chilenos cree Ud. que el gobierno debiera poner su mayor énfasis?



# ¿Ha Visto o Percibido un Cambio en el Manejo Económico?

- La mayoría (75%) declara que sí ha visto o percibido un cambio en el manejo económico respecto a la administración anterior.
- Proporción aumenta en GSE C2.

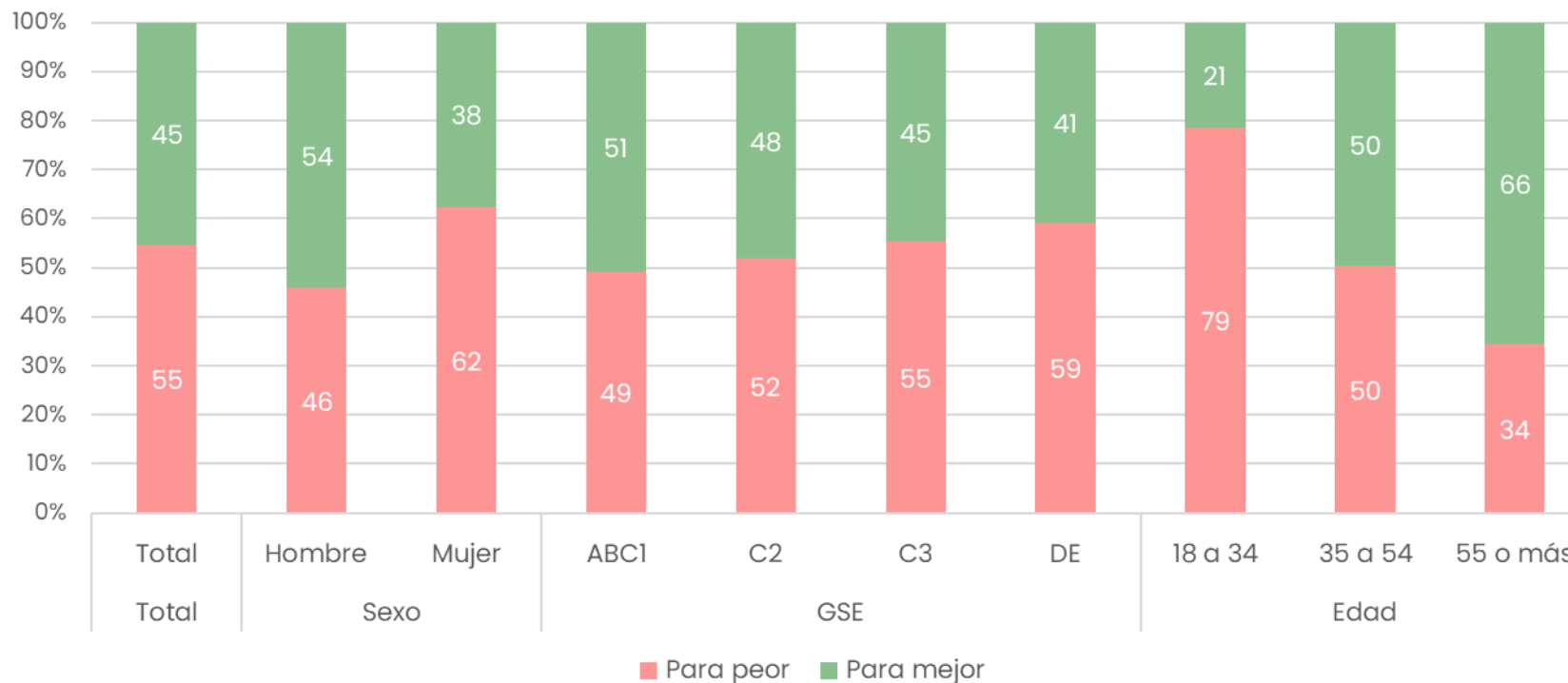
Pensando en estos dos meses de gobierno, ¿Ud. ha visto o percibido un cambio en el manejo económico respecto a la administración anterior?



# El Cambio Percibido: ¿Para Mejor o Para Peor?

- Entre quienes declararon que sí han visto o percibido un cambio en el manejo económico, la mayoría (55%) declara que considera que es para peor.
- Proporción aumenta entre mujeres, y a medida que disminuye GSE y la edad.

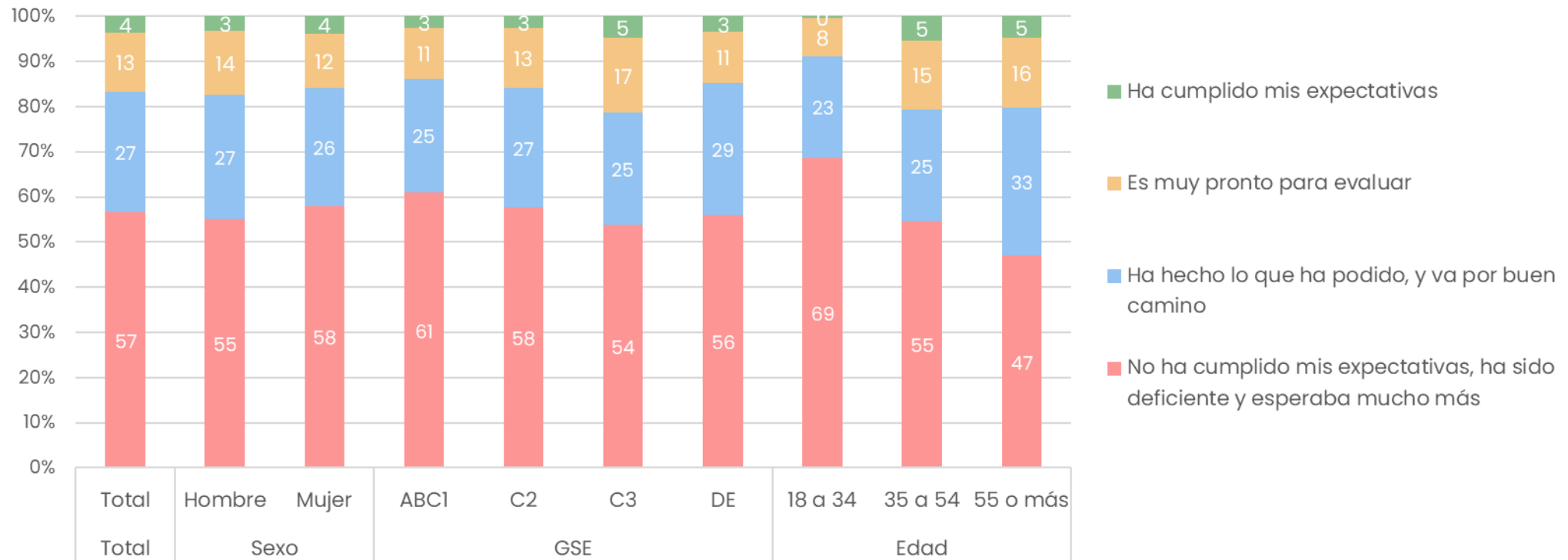
Ud. considera que el cambio que ha visto o percibido en el manejo económico es...  
*Base: Entre quienes declararon que sí han visto o percibido un cambio en el manejo económico*



# Cumplimiento de Expectativas en Materias de Seguridad

- La mayoría (57%) declara que José Antonio Kast y su gobierno no han cumplido sus expectativas, ha sido deficiente y esperaban mucho más en materias de seguridad.
- Proporción aumenta en GSE ABC1 y a medida que disminuye la edad.

La seguridad fue uno de los tópicos más relevantes en la campaña del ahora presidente José Antonio Kast cuando era candidato. Ahora que ha llegado al gobierno, Ud. cree que, en materias de seguridad:



# 2.2

Evaluación  
Gobierno

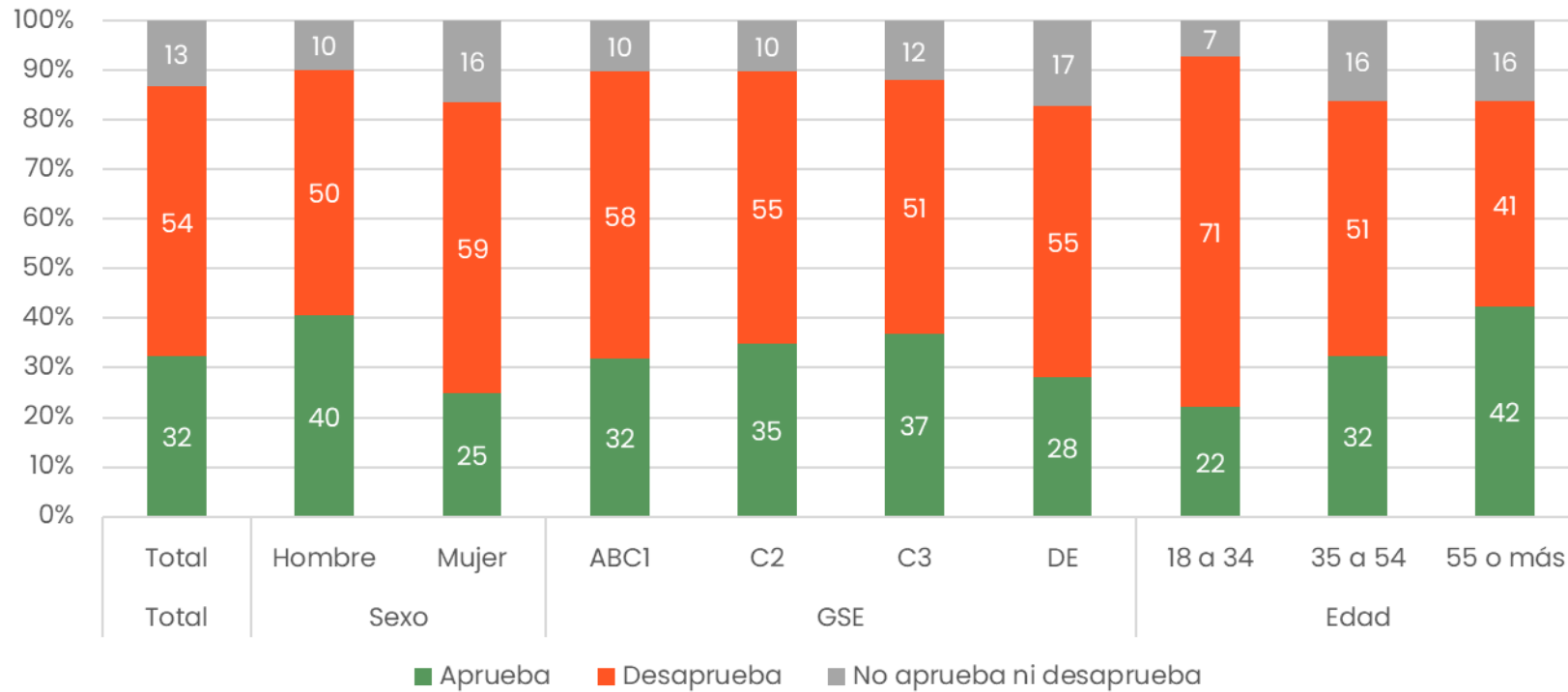


# Aprobación del gobierno

- Un 32% aprueba la forma en que el presidente Kast está conduciendo su gobierno.
- Proporción aumenta entre hombres, en GSE C2, y a medida que aumenta la edad.

Independiente de su posición política. ¿Ud. aprueba o desaprueba la forma en que el presidente Kast está conduciendo su gobierno?

**20 mayo 2026**

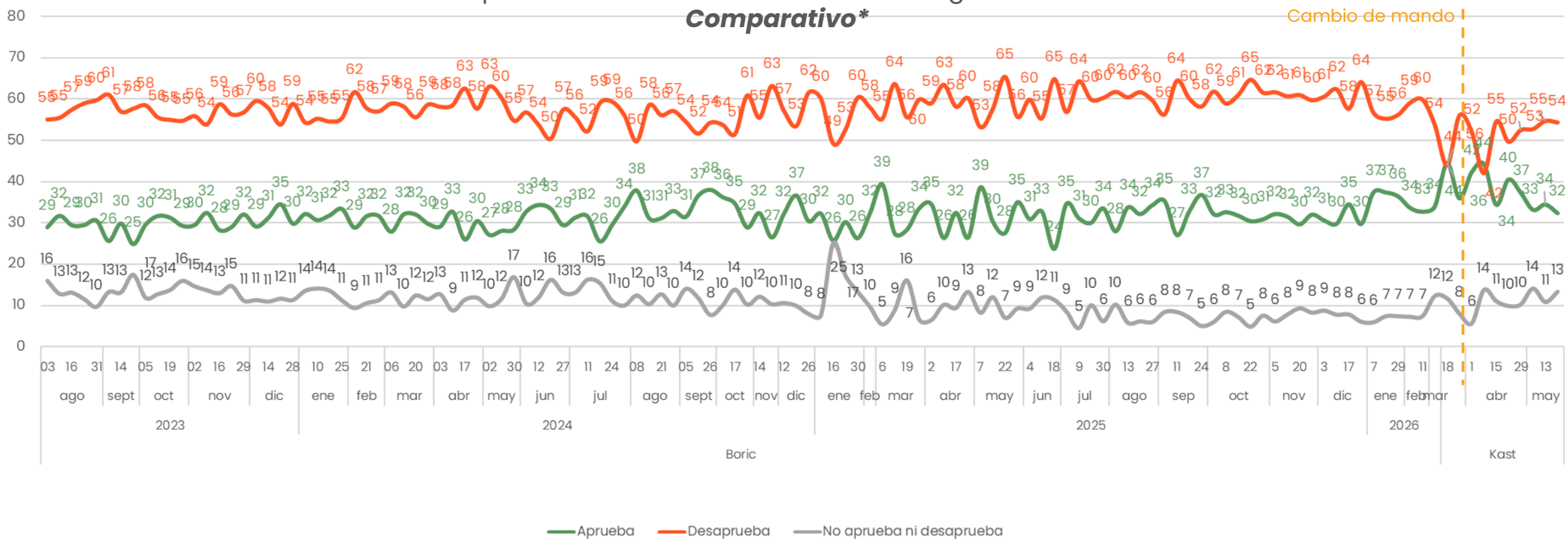


# Aprobación del gobierno – Comparativo (Total)

- La proporción de los que aprueban la forma en que el presidente Kast está conduciendo su gobierno disminuyó en 2 puntos porcentuales con respecto a la última medición.

Independiente de su posición política. ¿Ud. aprueba o desaprueba la forma en que el presidente Kast está conduciendo su gobierno?

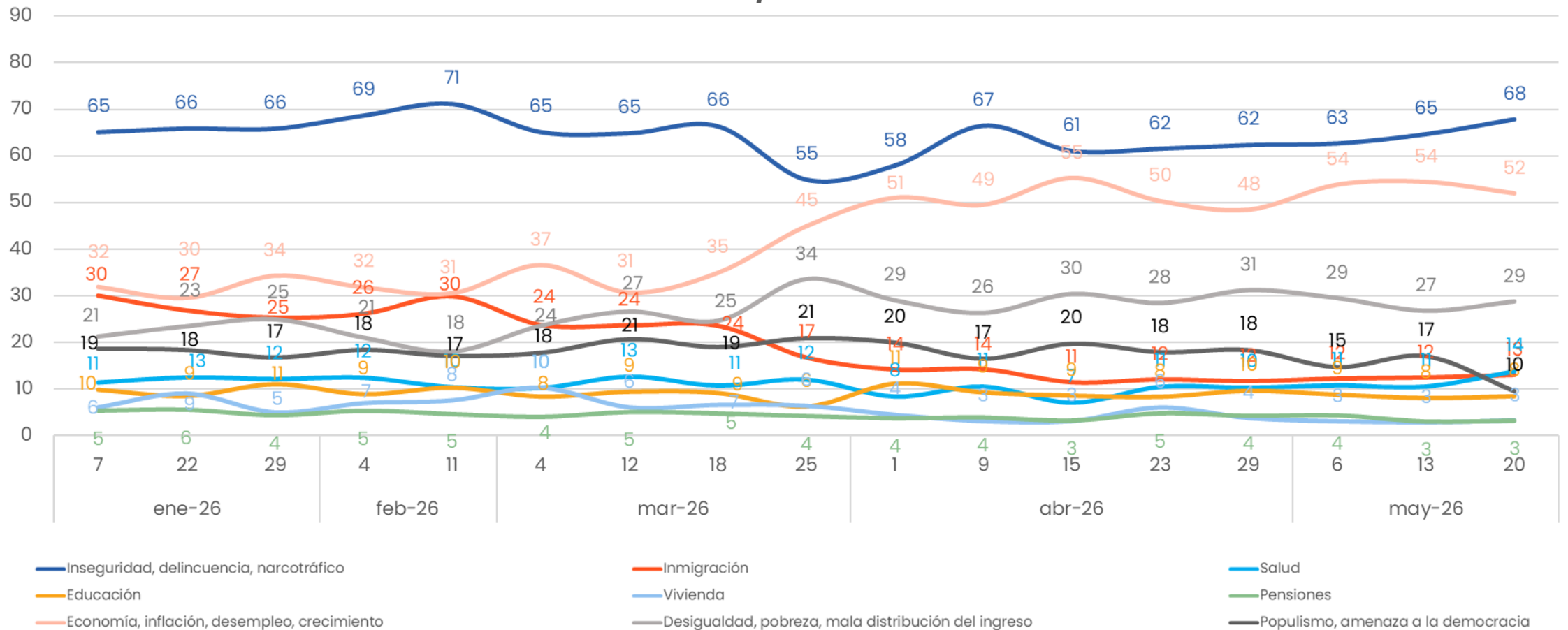
**Comparativo\***



# Principal problema que enfrenta Chile – Comparativo (Total)

- El principal problema es la inseguridad/delincuencia/narcotráfico, con un 68% de personas que lo mencionan en primer o segundo lugar. Le sigue economía con un importante 52%.

¿Cuáles son los dos principales problemas que enfrenta Chile actualmente?  
**Comparativo**





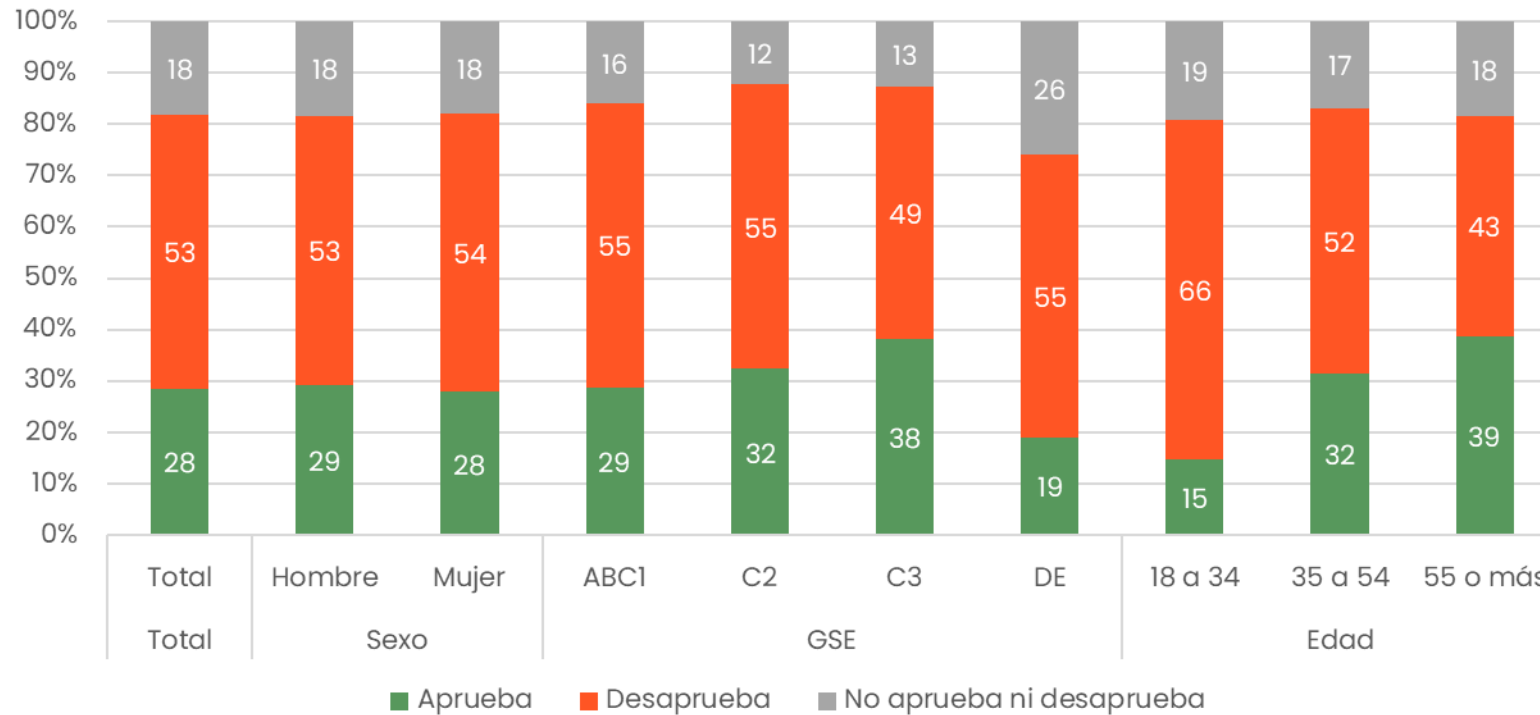


# Aprobación/desaprobación forma de enfrentar la delincuencia

- Un 28% aprueba la forma en que el gobierno del presidente Kast está enfrentando la delincuencia.
- Proporción aumenta en GSE C2 y C3 y a medida que aumenta la edad.

Independiente de su posición política, ¿Ud. aprueba o desaprueba la forma en que el gobierno del presidente Kast está enfrentando la delincuencia?

**20 mayo 2026**

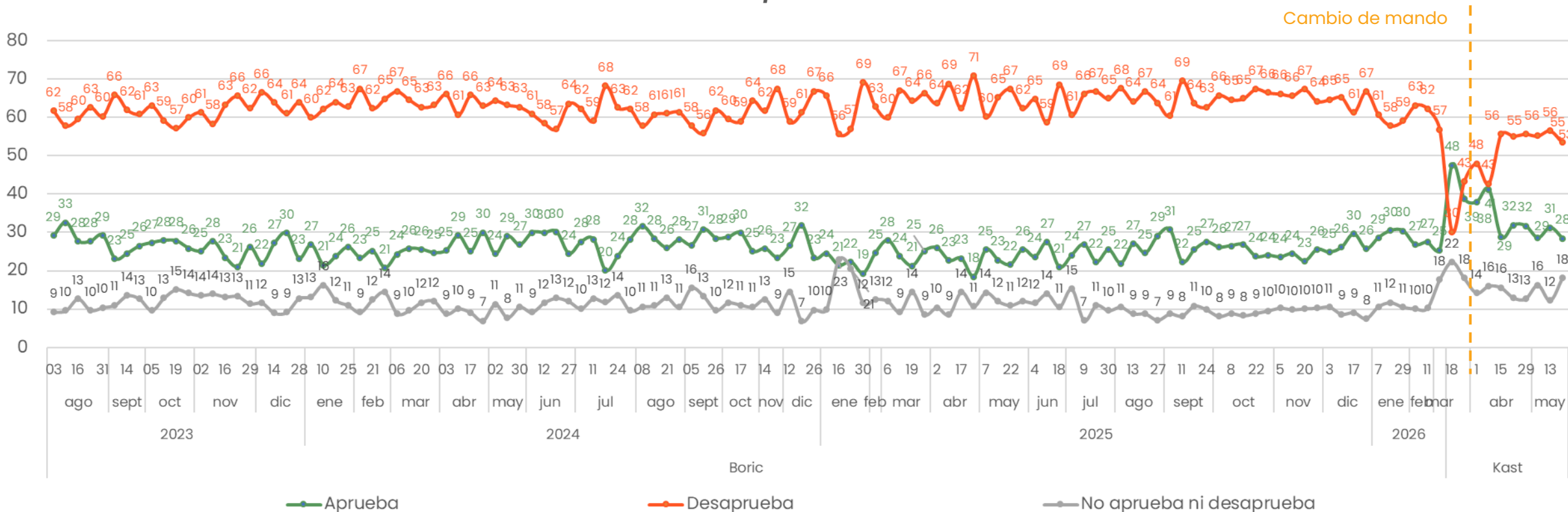


# Aprobación forma de enfrentar la delincuencia – Comparativo (Total)

- La proporción de los que aprueban la forma en que el presidente Kast está enfrentando la delincuencia disminuyó en 3 puntos porcentuales con respecto a la última medición.

Independiente de su posición política, ¿Ud. aprueba o desaprueba la forma en que el gobierno del presidente Kast está enfrentando la delincuencia?

**Comparativo\***



Gracias