



www.blackwhite.global

Primeras Medidas y Actualidad

Marzo 2026

01

Metodología



Metodología | Estudio cuantitativo

Tipo de estudio	Cuantitativo, no probabilístico, a través de la aplicación de encuestas online de personas registradas en el panel Black&White.																														
Panel Black&White	El panel Black&White cuenta con más de 400 mil personas de todo el país, pre clasificadas por sexo, edad, comuna y estrato socioeconómico, en base a la metodología propuesta por la Asociación de Investigadores de Mercado (AIM).																														
Grupo Objetivo	Personas de 18 años o más residentes de todo el país.																														
Muestreo	Muestreo aleatorio al interior del panel.																														
Distribución de la muestra	<p>Se realizaron 1312 encuestas. Los resultados se ponderaron de acuerdo a los parámetros poblacionales del censo 2024, que son:</p> <table border="1"> <thead> <tr> <th></th> <th>ABC1</th> <th>C2</th> <th>C3</th> <th>D+E</th> <th></th> <th>RM</th> <th>Regiones</th> </tr> </thead> <tbody> <tr> <td>GSE</td> <td>19,6%</td> <td>14,7%</td> <td>29,0%</td> <td>36,7%</td> <td>Zona</td> <td>40,3%</td> <td>59,7%</td> </tr> <tr> <th></th> <th>18 a 34</th> <th>35 a 54</th> <th>55 o más</th> <th></th> <th>Hombre</th> <th>Mujer</th> </tr> <tr> <td>Edad</td> <td>32,8%</td> <td>34,6%</td> <td>33,2%</td> <td>Sexo</td> <td>48%</td> <td>52%</td> </tr> </tbody> </table>		ABC1	C2	C3	D+E		RM	Regiones	GSE	19,6%	14,7%	29,0%	36,7%	Zona	40,3%	59,7%		18 a 34	35 a 54	55 o más		Hombre	Mujer	Edad	32,8%	34,6%	33,2%	Sexo	48%	52%
	ABC1	C2	C3	D+E		RM	Regiones																								
GSE	19,6%	14,7%	29,0%	36,7%	Zona	40,3%	59,7%																								
	18 a 34	35 a 54	55 o más		Hombre	Mujer																									
Edad	32,8%	34,6%	33,2%	Sexo	48%	52%																									
Error muestral	A modo de referencia, el error muestral para un 95% de confianza, es de 2,7% para una muestra total aleatoria de 1312 casos.																														
Trabajo de campo	17 y 18 de marzo 2026																														

02

Resultados



2.1

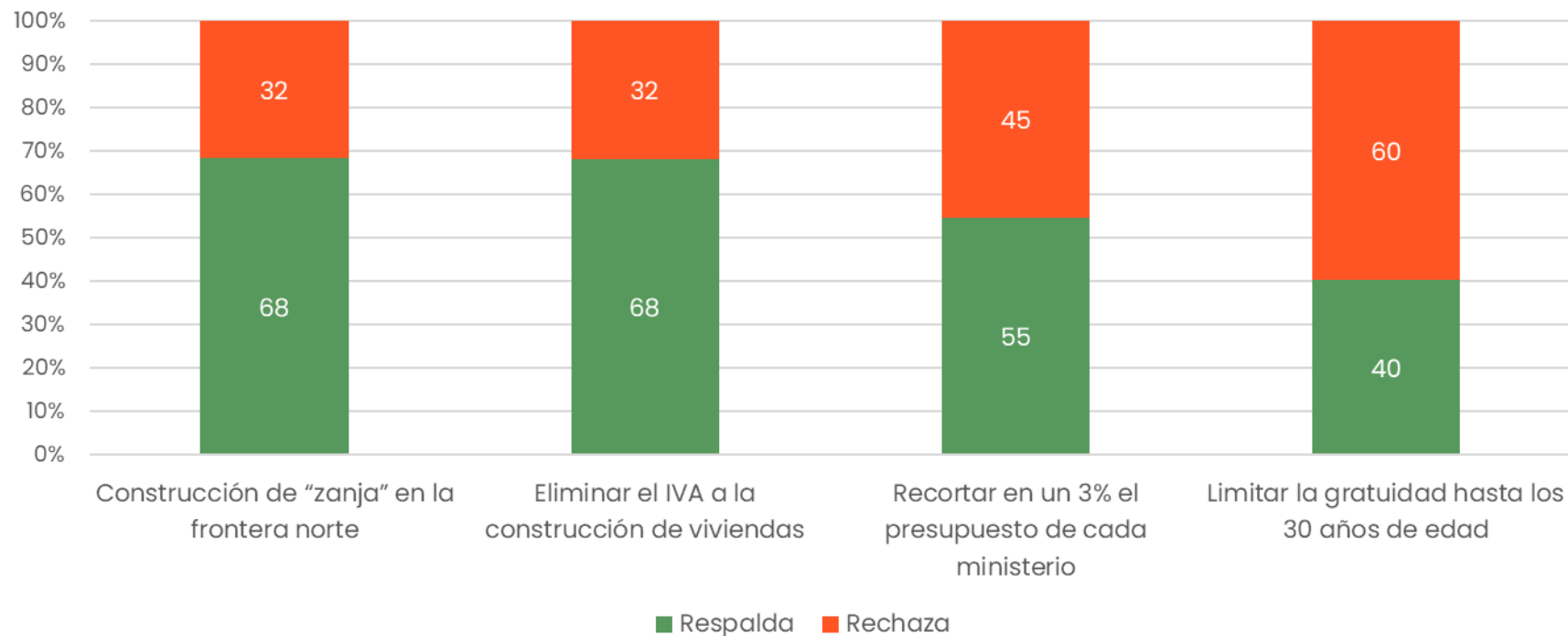
Primeras Medidas



Respaldo a Primeras Medidas del Nuevo Gobierno (Total)

- La mayoría respalda la construcción de la “zanja” en la frontera norte (68%), la eliminación del IVA a la construcción de viviendas (68%) y recortar en un 3% el presupuesto de cada ministerio (55%).
- La mayoría (60%) rechaza limitar la gratuidad hasta los 30 años de edad.

Respecto a las primeras medidas anunciadas por el gobierno de J.A. Kast, indique si Ud. respalda o rechaza:



Respaldo a Primeras Medidas del Nuevo Gobierno (Aperturas)

- Respaldo a medidas aumenta de manera transversal entre hombres, GSE ABC1 y a medida que aumenta la edad.

Respecto a las primeras medidas anunciadas por el gobierno de J.A. Kast, indique si Ud. respalda o rechaza:

		Total	Sexo		GSE				Edad		
		Total	Hombre	Mujer	ABC1	C2	C3	DE	18 a 34	35 a 54	55 o más
Construcción de "zanja" en la frontera norte	Respalda	68	68	69	69	69	66	69	62	67	76
	Rechaza	32	32	31	31	31	34	31	38	33	24
Eliminar el IVA a la construcción de viviendas	Respalda	68	74	63	78	74	72	57	50	76	78
	Rechaza	32	26	37	22	26	28	43	50	24	22
Recortar en un 3% el presupuesto de cada ministerio	Respalda	55	63	47	63	57	57	48	41	57	66
	Rechaza	45	37	53	37	43	43	52	59	43	34
Limitar la gratuidad hasta los 30 años de edad	Respalda	40	54	27	58	49	45	23	20	45	54
	Rechaza	60	46	73	42	51	55	77	80	55	46

2.2

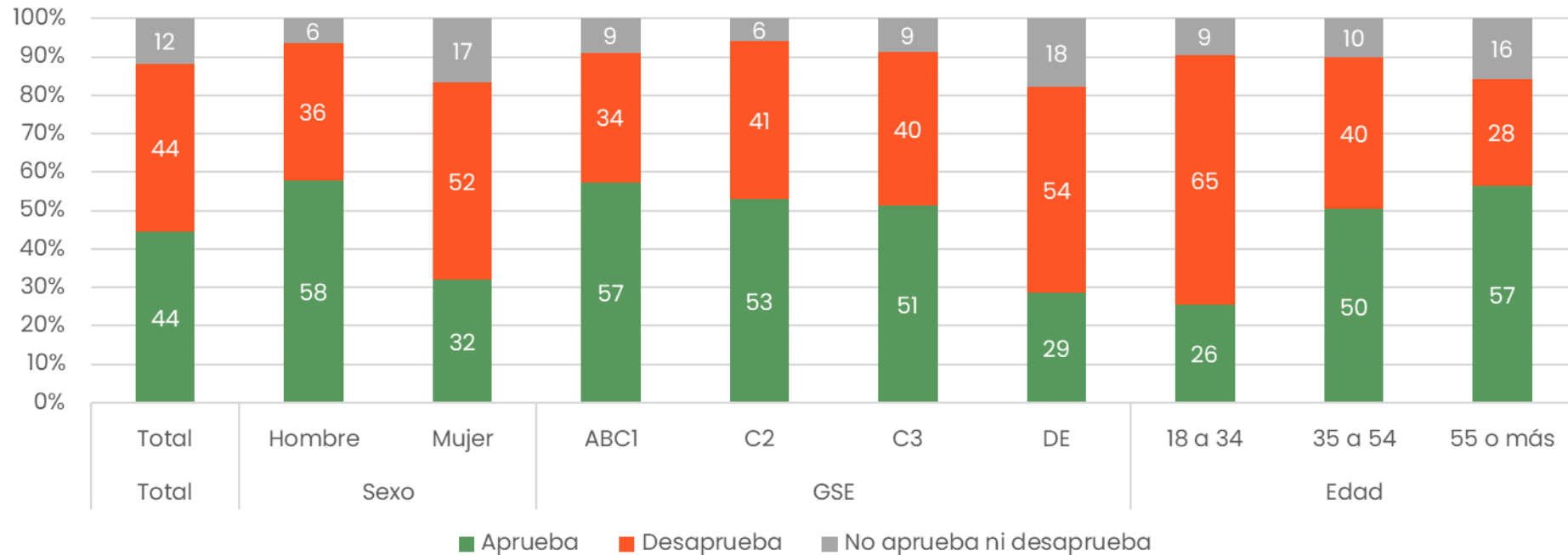
Evaluación
Gobierno



Aprobación del gobierno

- Un 44% aprueba la forma en que el presidente Kast está conduciendo su gobierno.
- Proporción aumenta entre hombres, en el GSE ABC1, y a medida que aumenta la edad.

Independiente de su posición política. ¿Ud. aprueba o desaprueba la forma en que el presidente Kast está conduciendo su gobierno?
18 marzo 2026

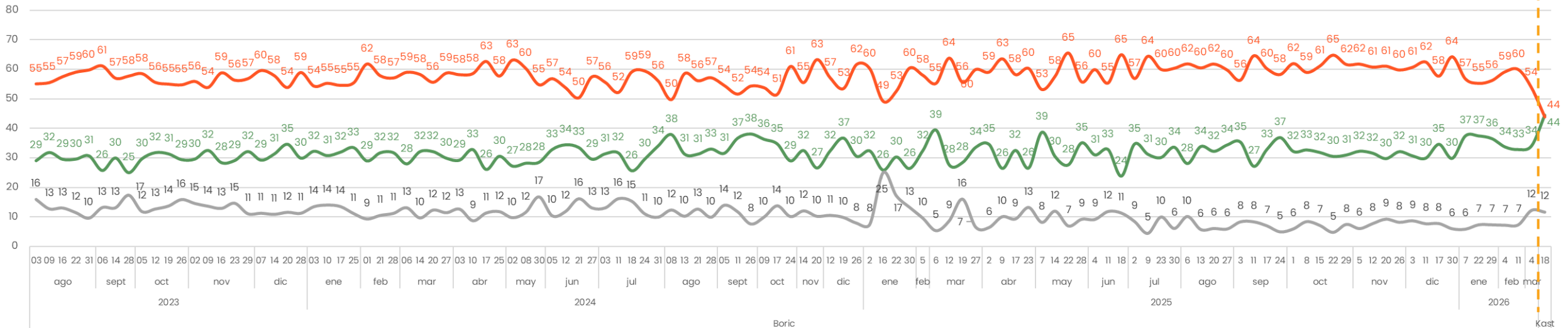


Aprobación del gobierno – Comparativo (Total)

- La proporción de los que aprueban la forma en que el presidente Kast comienza con un 44%.

Independiente de su posición política. ¿Ud. aprueba o desaprueba la forma en que el presidente Kast está conduciendo su gobierno?
Comparativo*

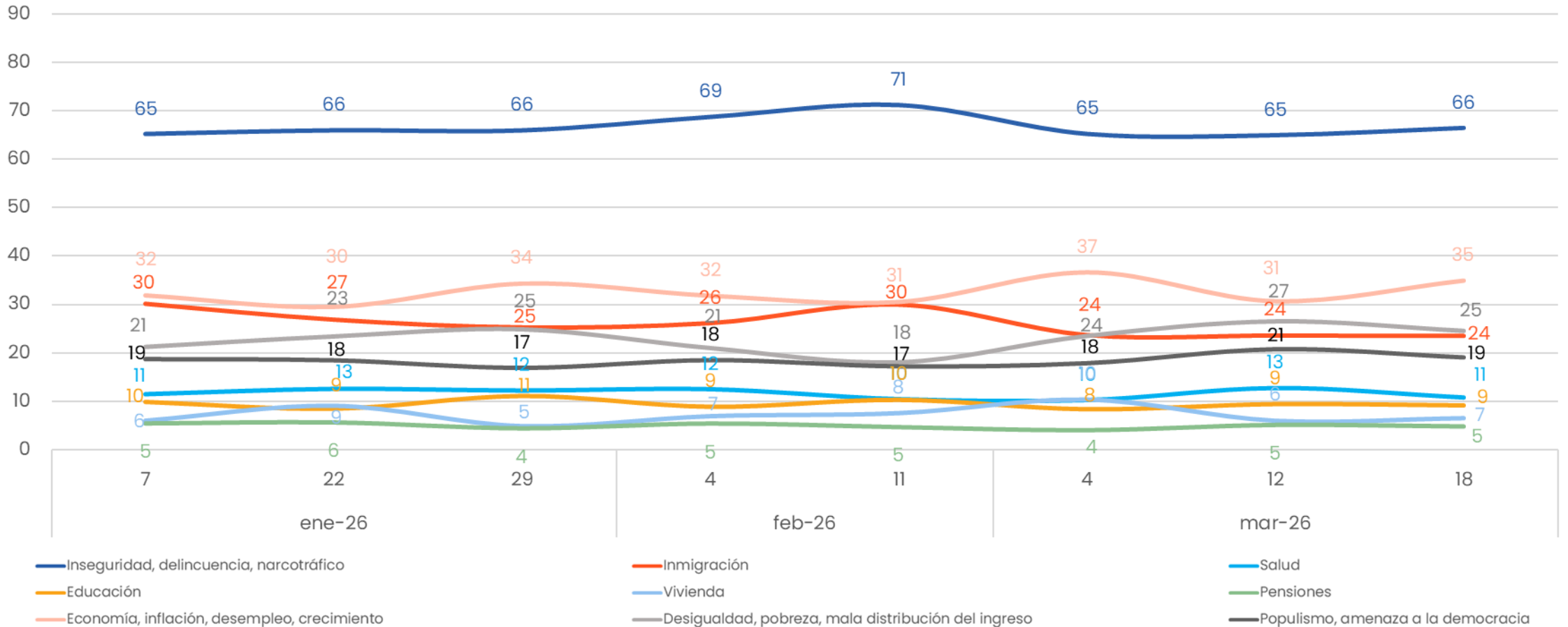
Cambio de mando



Principal problema que enfrenta Chile – Comparativo (Total)

- El principal problema es la inseguridad/delincuencia/narcotráfico, con un 66% de personas que lo mencionan en primer o segundo lugar.

¿Cuáles son los dos principales problemas que enfrenta Chile actualmente?
Comparativo

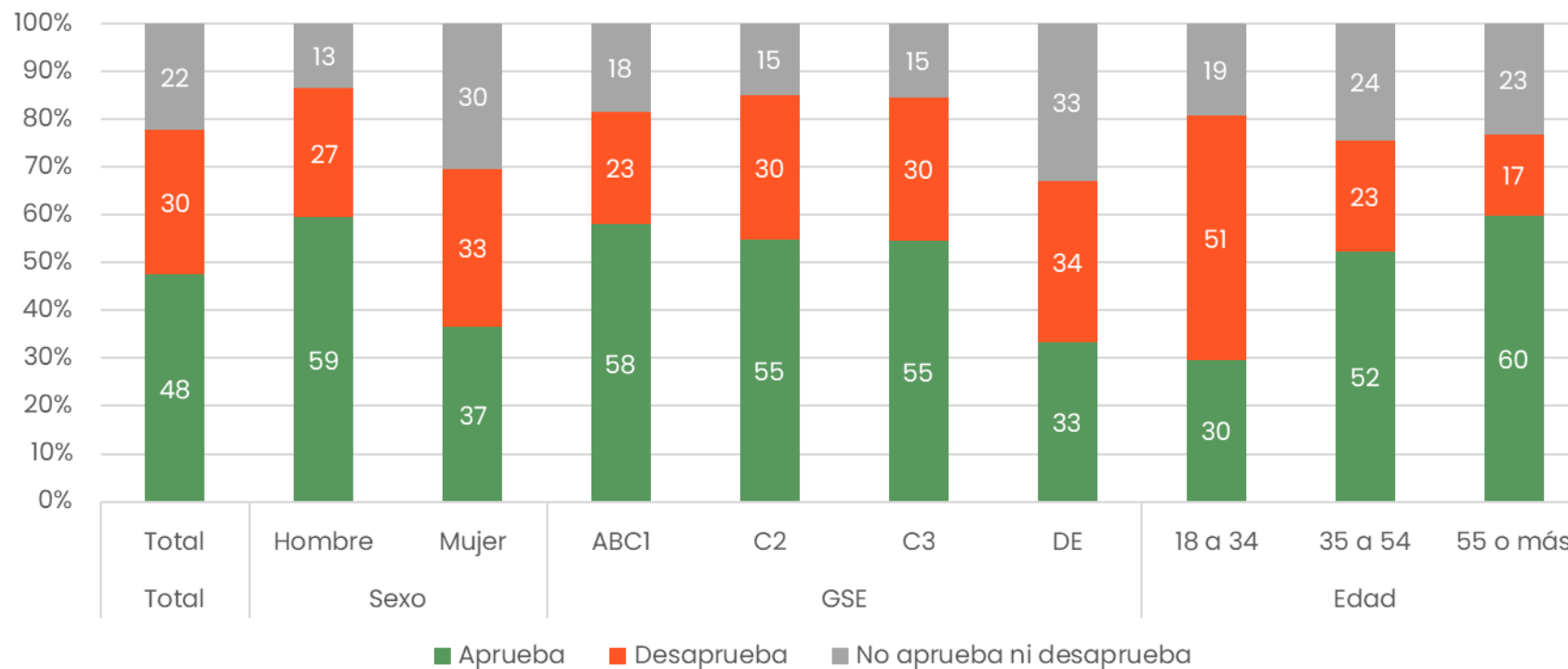


Aprobación/desaprobación forma de enfrentar la delincuencia

- Un 48% aprueba la forma en que el gobierno del presidente Kast está enfrentando la delincuencia.

Independiente de su posición política, ¿Ud. aprueba o desaprueba la forma en que el gobierno del presidente Kast está enfrentando la delincuencia?

18 marzo 2026



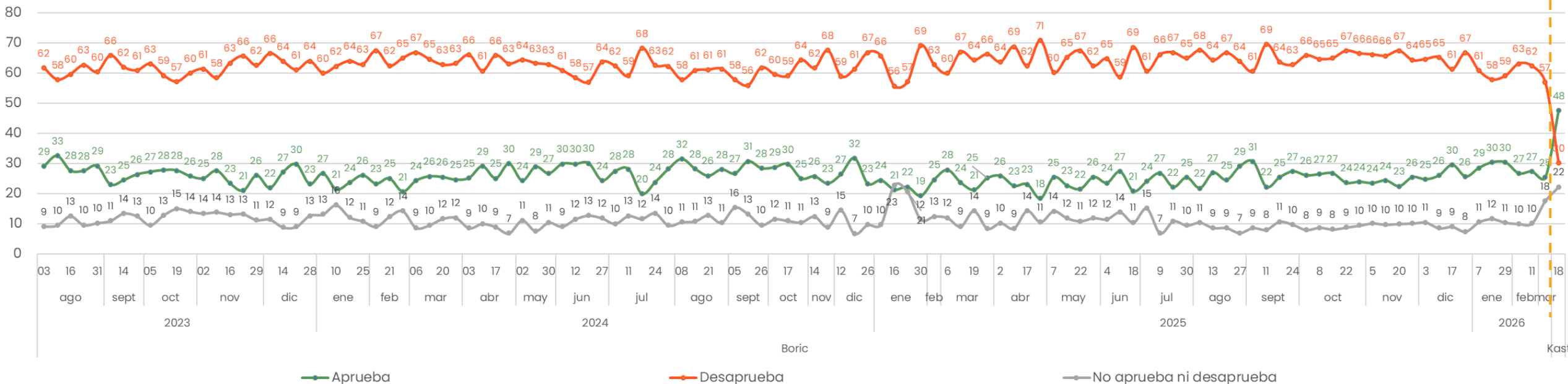
Aprobación forma de enfrentar la delincuencia – Comparativo (Total)

- La proporción de los que aprueban la forma en que el presidente Kast está enfrentando la delincuencia comienza con un 48%.

Independiente de su posición política, ¿Ud. aprueba o desaprueba la forma en que el gobierno del presidente Kast está enfrentando la delincuencia?

Comparativo*

Cambio de mando



Gracias