



[www.blackwhite.global](http://www.blackwhite.global)

## **Derrocamiento en Irán y Actualidad**

Marzo 2026

# 01

---

## Metodología



# Metodología | Estudio cuantitativo

| <b>Tipo de estudio</b>            | Cuantitativo, no probabilístico, a través de la aplicación de encuestas online de personas registradas en el panel Black&White.                                                                                                                                                                                                                                                                                                                                                                                                                                                                                                                                                                        |         |         |          |      |        |          |    |          |     |       |       |       |       |      |       |       |  |  |         |         |          |  |        |       |      |  |       |       |       |      |     |     |
|-----------------------------------|--------------------------------------------------------------------------------------------------------------------------------------------------------------------------------------------------------------------------------------------------------------------------------------------------------------------------------------------------------------------------------------------------------------------------------------------------------------------------------------------------------------------------------------------------------------------------------------------------------------------------------------------------------------------------------------------------------|---------|---------|----------|------|--------|----------|----|----------|-----|-------|-------|-------|-------|------|-------|-------|--|--|---------|---------|----------|--|--------|-------|------|--|-------|-------|-------|------|-----|-----|
| <b>Panel Black&amp;White</b>      | El panel Black&White cuenta con más de 400 mil personas de todo el país, pre clasificadas por sexo, edad, comuna y estrato socioeconómico, en base a la metodología propuesta por la Asociación de Investigadores de Mercado (AIM).                                                                                                                                                                                                                                                                                                                                                                                                                                                                    |         |         |          |      |        |          |    |          |     |       |       |       |       |      |       |       |  |  |         |         |          |  |        |       |      |  |       |       |       |      |     |     |
| <b>Grupo Objetivo</b>             | Personas de 18 años o más residentes de todo el país.                                                                                                                                                                                                                                                                                                                                                                                                                                                                                                                                                                                                                                                  |         |         |          |      |        |          |    |          |     |       |       |       |       |      |       |       |  |  |         |         |          |  |        |       |      |  |       |       |       |      |     |     |
| <b>Muestreo</b>                   | Muestreo aleatorio al interior del panel.                                                                                                                                                                                                                                                                                                                                                                                                                                                                                                                                                                                                                                                              |         |         |          |      |        |          |    |          |     |       |       |       |       |      |       |       |  |  |         |         |          |  |        |       |      |  |       |       |       |      |     |     |
| <b>Distribución de la muestra</b> | <p>Se realizaron 1107 encuestas. Los resultados se ponderaron de acuerdo a los parámetros poblacionales del censo 2024, que son:</p> <table border="1"> <thead> <tr> <th></th> <th>ABC1</th> <th>C2</th> <th>C3</th> <th>D+E</th> <th></th> <th>RM</th> <th>Regiones</th> </tr> </thead> <tbody> <tr> <td>GSE</td> <td>19,6%</td> <td>14,7%</td> <td>29,0%</td> <td>36,7%</td> <td>Zona</td> <td>40,3%</td> <td>59,7%</td> </tr> <tr> <td></td> <td></td> <td>18 a 34</td> <td>35 a 54</td> <td>55 o más</td> <td></td> <td>Hombre</td> <td>Mujer</td> </tr> <tr> <td>Edad</td> <td></td> <td>32,8%</td> <td>34,6%</td> <td>33,2%</td> <td>Sexo</td> <td>48%</td> <td>52%</td> </tr> </tbody> </table> |         | ABC1    | C2       | C3   | D+E    |          | RM | Regiones | GSE | 19,6% | 14,7% | 29,0% | 36,7% | Zona | 40,3% | 59,7% |  |  | 18 a 34 | 35 a 54 | 55 o más |  | Hombre | Mujer | Edad |  | 32,8% | 34,6% | 33,2% | Sexo | 48% | 52% |
|                                   | ABC1                                                                                                                                                                                                                                                                                                                                                                                                                                                                                                                                                                                                                                                                                                   | C2      | C3      | D+E      |      | RM     | Regiones |    |          |     |       |       |       |       |      |       |       |  |  |         |         |          |  |        |       |      |  |       |       |       |      |     |     |
| GSE                               | 19,6%                                                                                                                                                                                                                                                                                                                                                                                                                                                                                                                                                                                                                                                                                                  | 14,7%   | 29,0%   | 36,7%    | Zona | 40,3%  | 59,7%    |    |          |     |       |       |       |       |      |       |       |  |  |         |         |          |  |        |       |      |  |       |       |       |      |     |     |
|                                   |                                                                                                                                                                                                                                                                                                                                                                                                                                                                                                                                                                                                                                                                                                        | 18 a 34 | 35 a 54 | 55 o más |      | Hombre | Mujer    |    |          |     |       |       |       |       |      |       |       |  |  |         |         |          |  |        |       |      |  |       |       |       |      |     |     |
| Edad                              |                                                                                                                                                                                                                                                                                                                                                                                                                                                                                                                                                                                                                                                                                                        | 32,8%   | 34,6%   | 33,2%    | Sexo | 48%    | 52%      |    |          |     |       |       |       |       |      |       |       |  |  |         |         |          |  |        |       |      |  |       |       |       |      |     |     |
| <b>Error muestral</b>             | A modo de referencia, el error muestral para un 95% de confianza, es de 3,0% para una muestra total aleatoria de 1107 casos.                                                                                                                                                                                                                                                                                                                                                                                                                                                                                                                                                                           |         |         |          |      |        |          |    |          |     |       |       |       |       |      |       |       |  |  |         |         |          |  |        |       |      |  |       |       |       |      |     |     |
| <b>Trabajo de campo</b>           | 03 y 04 de marzo 2026                                                                                                                                                                                                                                                                                                                                                                                                                                                                                                                                                                                                                                                                                  |         |         |          |      |        |          |    |          |     |       |       |       |       |      |       |       |  |  |         |         |          |  |        |       |      |  |       |       |       |      |     |     |

# 02

Resultados



# 2.1

---

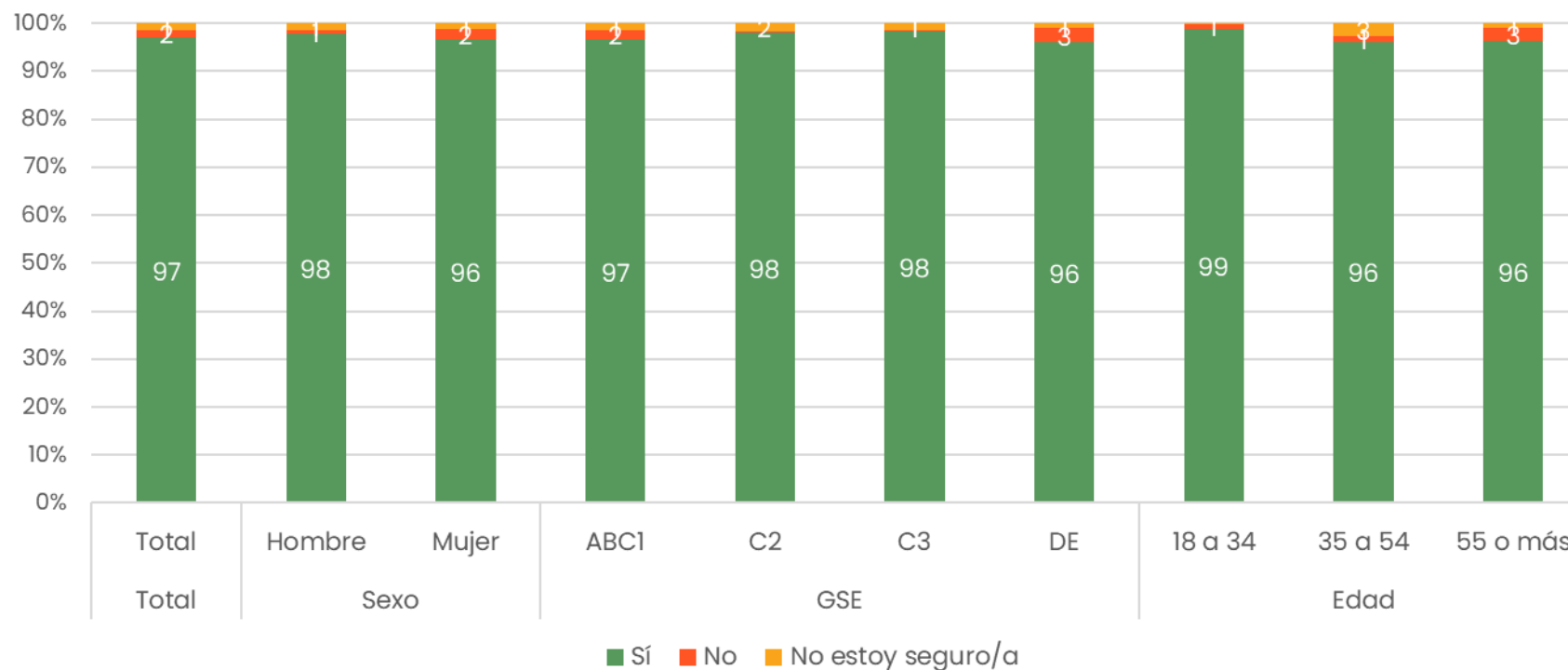
## Derrocamiento en Irán



# Conocimiento de Acontecimientos en Irán

- La gran mayoría (97%) sí está enterado/a de los recientes acontecimientos en Irán.
- Se observan resultados similares en todos los segmentos analizados.

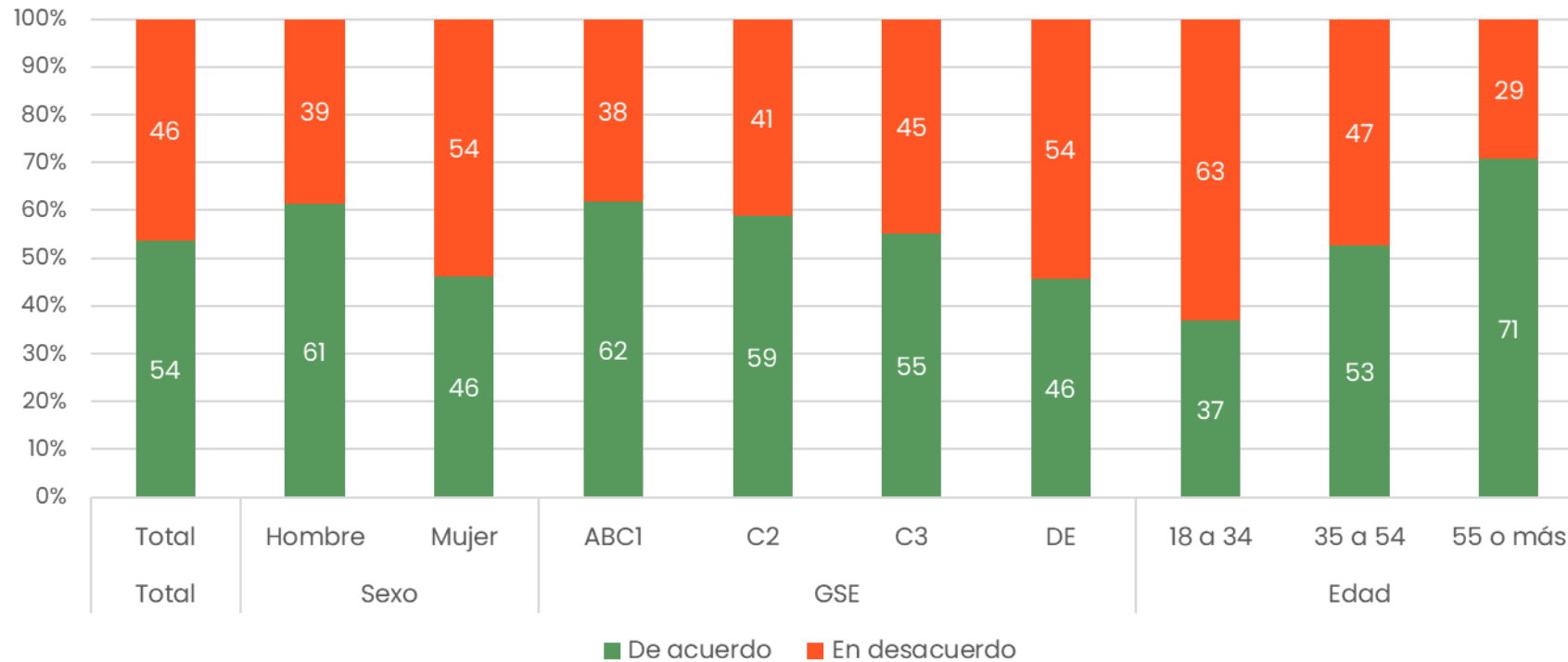
¿Está Ud. enterado/a de los recientes acontecimientos en Irán?



# Acuerdo con Derrocar el Poder Teocrático

- La mayoría (54%) está de acuerdo con derrocar el poder teocrático de los Ayatola en Irán por parte de EEUU, Israel y Arabia Saudita.
- Proporción aumenta entre hombres, y a medida que aumenta el GSE y la edad.

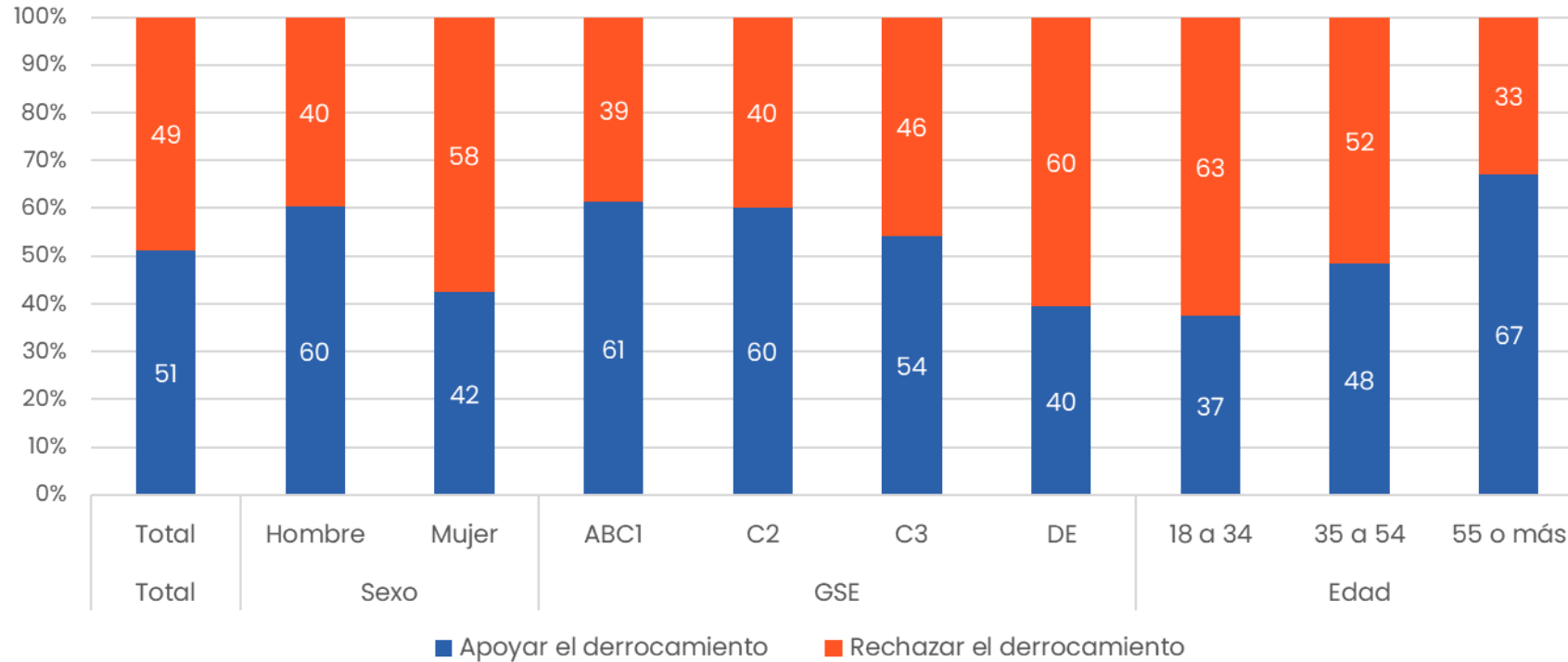
¿Está Ud. de acuerdo o en desacuerdo con derrocar el poder teocrático de los Ayatola en Irán por parte de EEUU, Israel y Arabia Saudita?



# ¿Qué Postura Debe Tomar Chile?

- Son marginalmente más quienes consideran que Chile debiera apoyar el derrocamiento (51%), versus quienes consideran que Chile debiera rechazar el derrocamiento (49%).
- Proporción de quienes consideran que Chile debiera apoyar el derrocamiento aumenta entre hombres y a medida que aumenta el GSE y la edad.

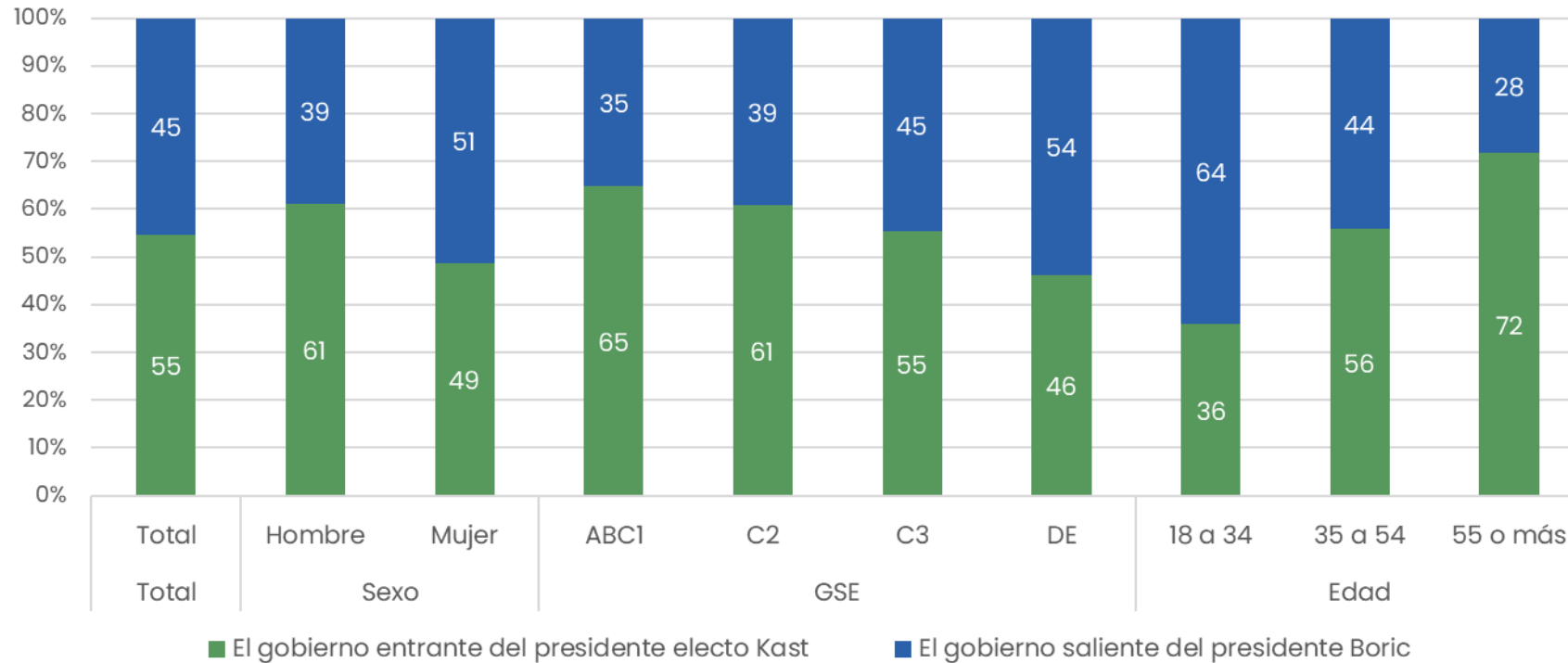
¿Qué posición considera Ud. que debiera tomar Chile en este asunto?



# Relaciones Internacionales: ¿Qué Gobierno le da más Confianza?

- La mayoría (55%) declara confiar más en el gobierno entrante del presidente electo Kast en materias de relaciones internacionales.
- Proporción aumenta entre hombres, y a medida que aumenta GSE y la edad.

En materias de relaciones internacionales, ¿en qué mandatario y gobierno confía más?



# 2.2

Evaluación  
Gobierno

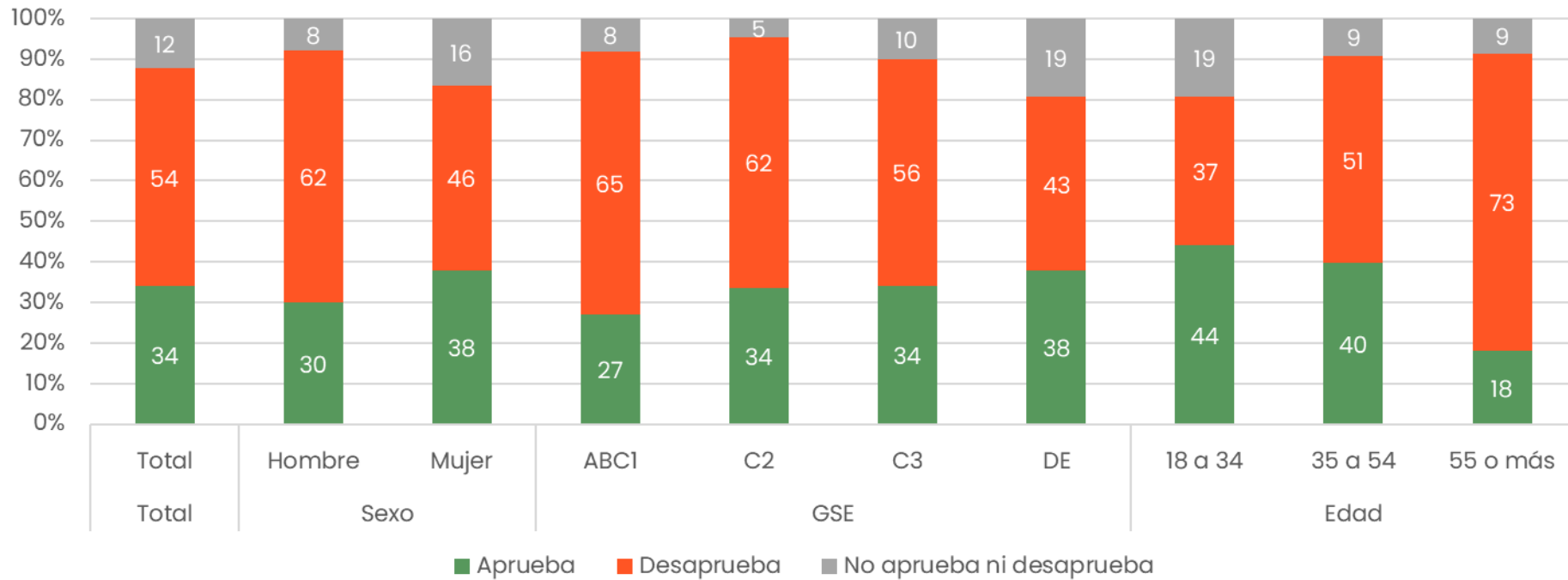


# Aprobación del gobierno

- Un 34% aprueba la forma en que el presidente Boric está conduciendo su gobierno.
- Proporción aumenta entre mujeres, en el GSE DE, y a medida que disminuye la edad.

Independiente de su posición política. ¿Ud. aprueba o desaprueba la forma en que el presidente Boric está conduciendo su gobierno?

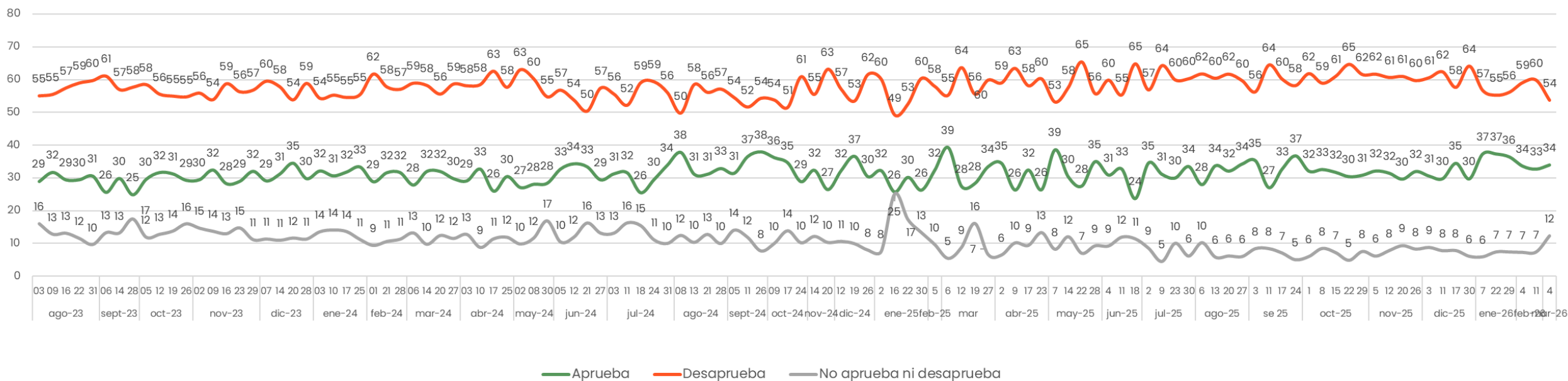
**04 marzo 2026**



# Aprobación del gobierno – Comparativo (Total)

- La proporción de los que aprueban la forma en que el presidente Boric está conduciendo su gobierno aumentó en 1 punto porcentual con respecto a la última medición.

Independiente de su posición política. ¿Ud. aprueba o desaprueba la forma en que el presidente Boric está conduciendo su gobierno?  
**Comparativo\***

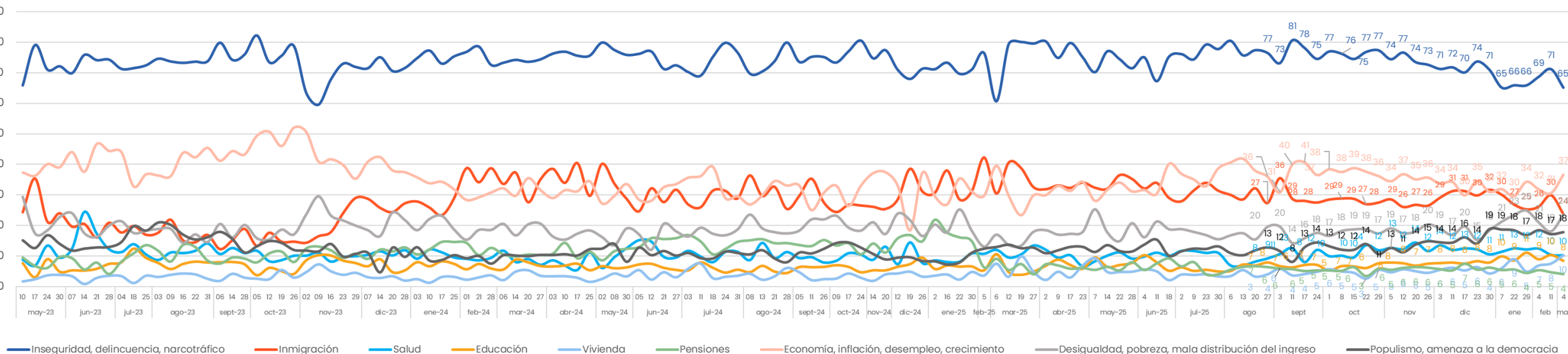


# Principal problema que enfrenta Chile – Comparativo (Total)

- El principal problema es la inseguridad/delincuencia/narcotráfico, con un 65% de personas que lo mencionan en primer o segundo lugar.
- Menciones a la economía, inflación, desempleo y crecimiento aumentan, alcanzando un 37%.

¿Cuáles son los dos principales problemas que enfrenta Chile actualmente?

**Comparativo**



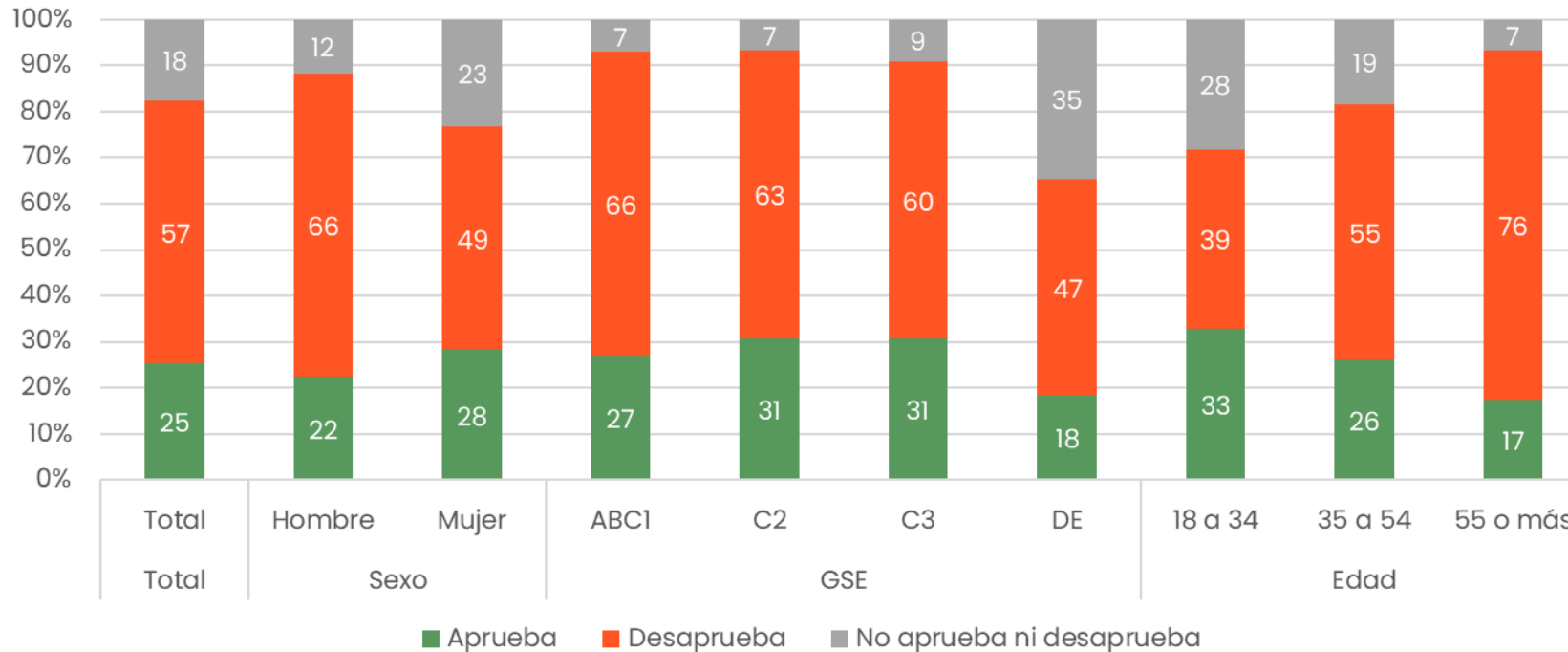


# Aprobación/desaprobación forma de enfrentar la delincuencia

- Un 25% aprueba la forma en que el gobierno del presidente Boric está enfrentando la delincuencia.

Independiente de su posición política, ¿Ud. aprueba o desaprueba la forma en que el gobierno del presidente Boric está enfrentando la delincuencia?

**04 marzo 2026**

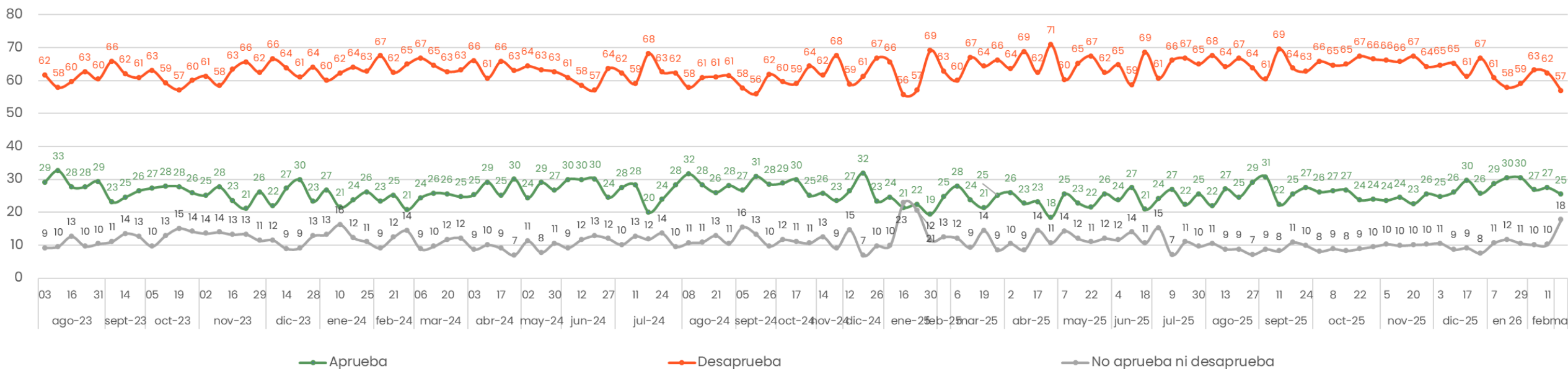


# Aprobación forma de enfrentar la delincuencia – Comparativo (Total)

- La proporción de los que aprueban la forma en que el presidente Boric está enfrentando la delincuencia disminuyó en 2 puntos porcentuales con respecto a la última medición.

Independiente de su posición política, ¿Ud. aprueba o desaprueba la forma en que el gobierno del presidente Boric está enfrentando la delincuencia?

**Comparativo\***



Gracias