



www.blackwhite.global

MEPCO y Actualidad

Marzo 2026

01

Metodología



Metodología | Estudio cuantitativo

Tipo de estudio	Cuantitativo, no probabilístico, a través de la aplicación de encuestas online de personas registradas en el panel Black&White.																																
Panel Black&White	El panel Black&White cuenta con más de 400 mil personas de todo el país, pre clasificadas por sexo, edad, comuna y estrato socioeconómico, en base a la metodología propuesta por la Asociación de Investigadores de Mercado (AIM).																																
Grupo Objetivo	Personas de 18 años o más residentes de todo el país.																																
Muestreo	Muestreo aleatorio al interior del panel.																																
Distribución de la muestra	<p>Se realizaron 1058 encuestas. Los resultados se ponderaron de acuerdo a los parámetros poblacionales del censo 2024, que son:</p> <table border="1"> <thead> <tr> <th></th> <th>ABC1</th> <th>C2</th> <th>C3</th> <th>D+E</th> <th></th> <th>RM</th> <th>Regiones</th> </tr> </thead> <tbody> <tr> <td>GSE</td> <td>19,6%</td> <td>14,7%</td> <td>29,0%</td> <td>36,7%</td> <td>Zona</td> <td>40,3%</td> <td>59,7%</td> </tr> <tr> <th></th> <th>18 a 34</th> <th>35 a 54</th> <th>55 o más</th> <th></th> <th>Hombre</th> <th>Mujer</th> <th></th> </tr> <tr> <td>Edad</td> <td>32,8%</td> <td>34,6%</td> <td>33,2%</td> <td></td> <td>Sexo</td> <td>48%</td> <td>52%</td> </tr> </tbody> </table>		ABC1	C2	C3	D+E		RM	Regiones	GSE	19,6%	14,7%	29,0%	36,7%	Zona	40,3%	59,7%		18 a 34	35 a 54	55 o más		Hombre	Mujer		Edad	32,8%	34,6%	33,2%		Sexo	48%	52%
	ABC1	C2	C3	D+E		RM	Regiones																										
GSE	19,6%	14,7%	29,0%	36,7%	Zona	40,3%	59,7%																										
	18 a 34	35 a 54	55 o más		Hombre	Mujer																											
Edad	32,8%	34,6%	33,2%		Sexo	48%	52%																										
Error muestral	A modo de referencia, el error muestral para un 95% de confianza, es de 3,0% para una muestra total aleatoria de 1058 casos.																																
Trabajo de campo	24 de marzo 2026																																

02

Resultados



2.1

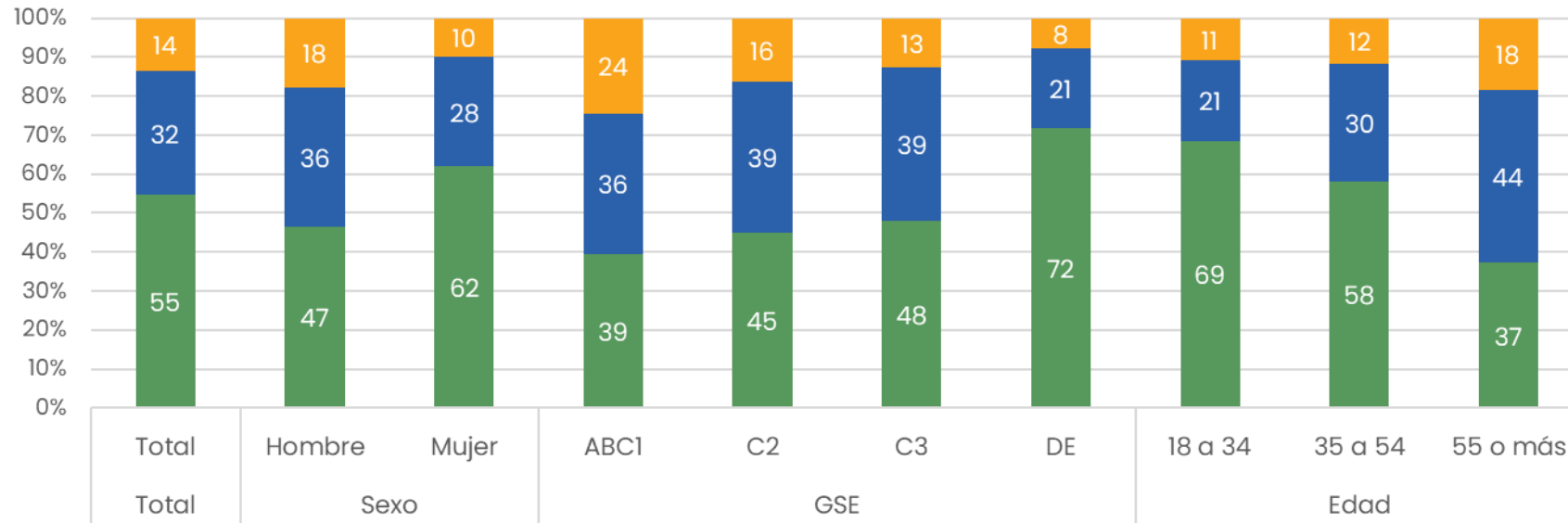
MEPCO



Responsabilidad al Alza de Gasolinas

- La mayoría (55%) atribuye la mayor responsabilidad en el alza del precio de las gasolinas al gobierno actual, por las modificaciones al Mecanismo de Estabilización de Precios de los Combustibles (MEPCO).
- Proporción aumenta entre mujeres, y a medida que disminuye GSE y la edad.

Respecto al alza de \$370 en el precio de las gasolinas a partir de este jueves 26 de marzo, ¿a quién le atribuye la mayor responsabilidad?



■ A la guerra en Irán que no deja otra alternativa por el alza en el precio internacional del petróleo

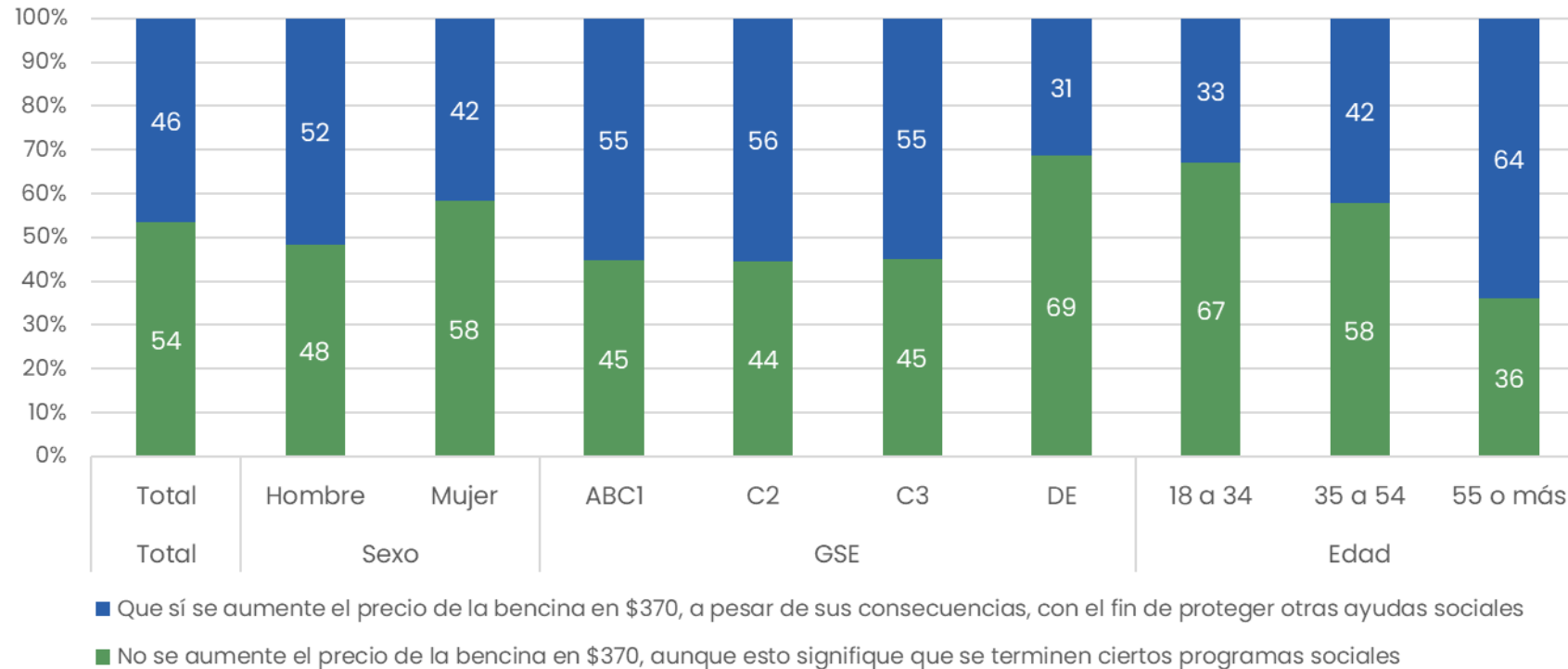
■ Gobierno anterior por haber dejado las arcas fiscales mermadas, según el Consejo Fiscal Autónomo (-3,6% de déficit fiscal)

■ Al gobierno actual, por las modificaciones al Mecanismo de Estabilización de Precios de los Combustibles (MEPCO)

Preferencia Entre Aumento a la Bencina y Programas Sociales

- La mayoría (54%) prefiere que no se aumente el precio de la bencina, aunque signifique que se terminen ciertos programas sociales.
- Proporción aumenta entre mujeres, GSE DE, y a medida que disminuye la edad.

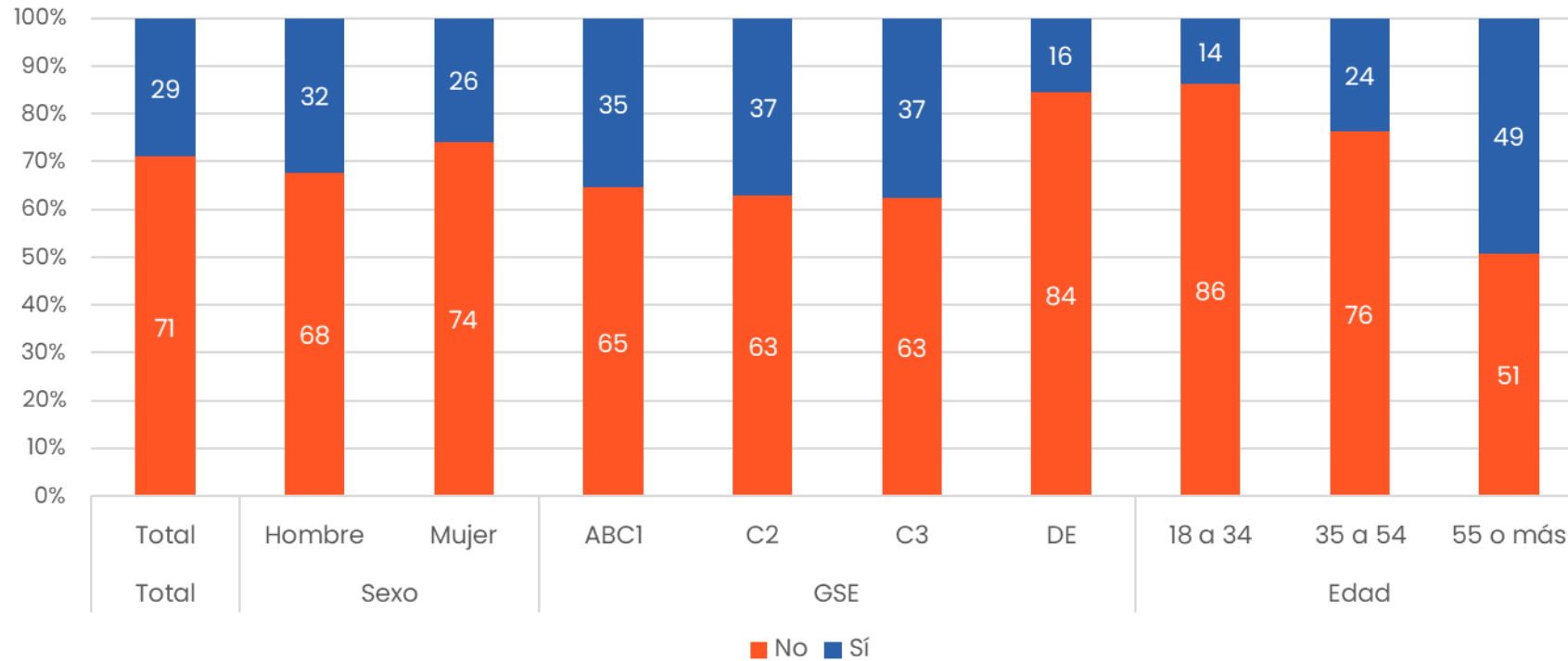
Ud preferiría que:



¿Son Suficientes las Medidas de Mitigación?

- La mayoría (71%) considera que las medidas anunciadas para mitigar el mayor costo de la bencina no son suficientes.
- Proporción aumenta levemente entre mujeres, GSE DE y a medida que disminuye la edad.

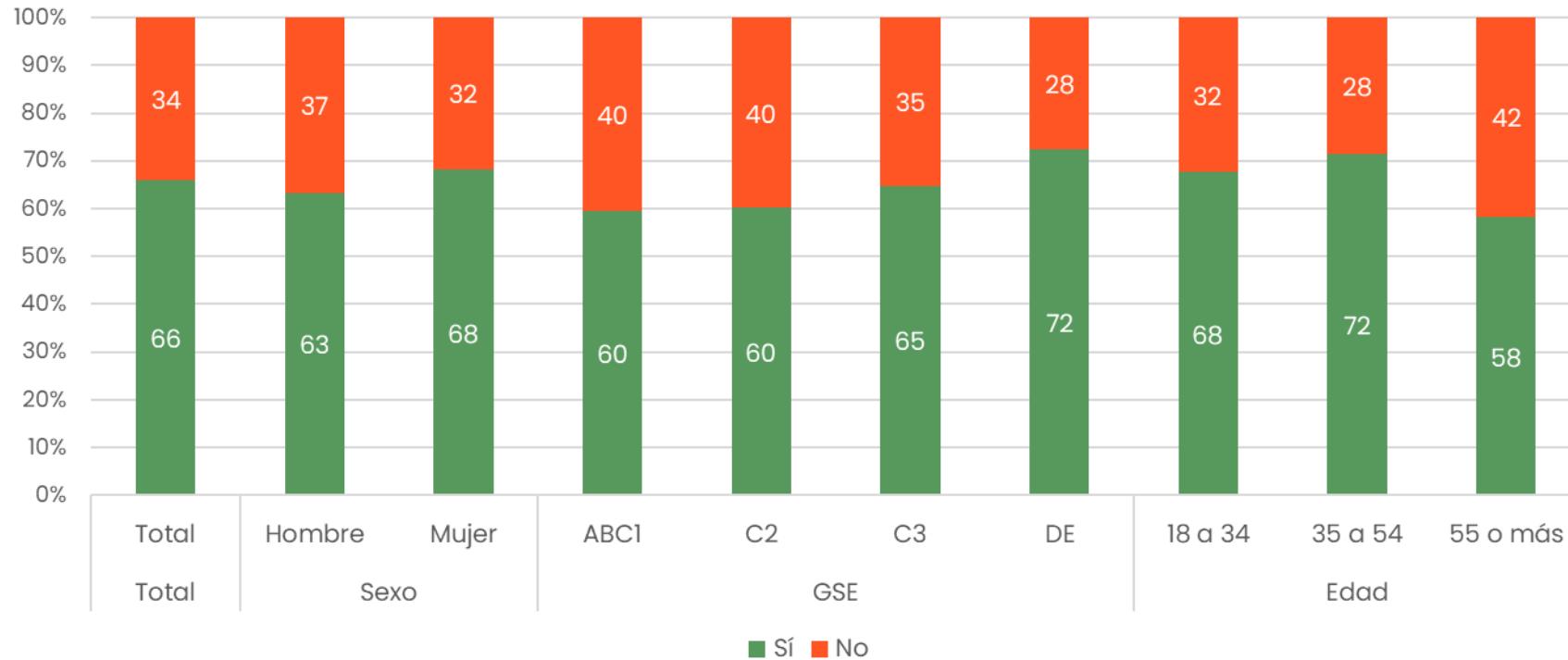
¿Le parecen suficientes las medidas anunciadas (subsidijs a la parafina, a taxis, a colectivos, y al transporte público) para mitigar el mayor costo de la bencina?



Impacto del Alza en Rutina

- La mayoría (66%) declara que sí cambiará su rutina de alguna forma debido al aumento en el precio de la bencina y sus consecuencias.
- Proporción aumenta entre mujeres, GSE DE, y personas con 35 a 54 años.

Debido al aumento en el precio de la bencina y sus consecuencias, ¿Ud. cambiará su rutina de alguna forma?



2.2

Evaluación
Gobierno

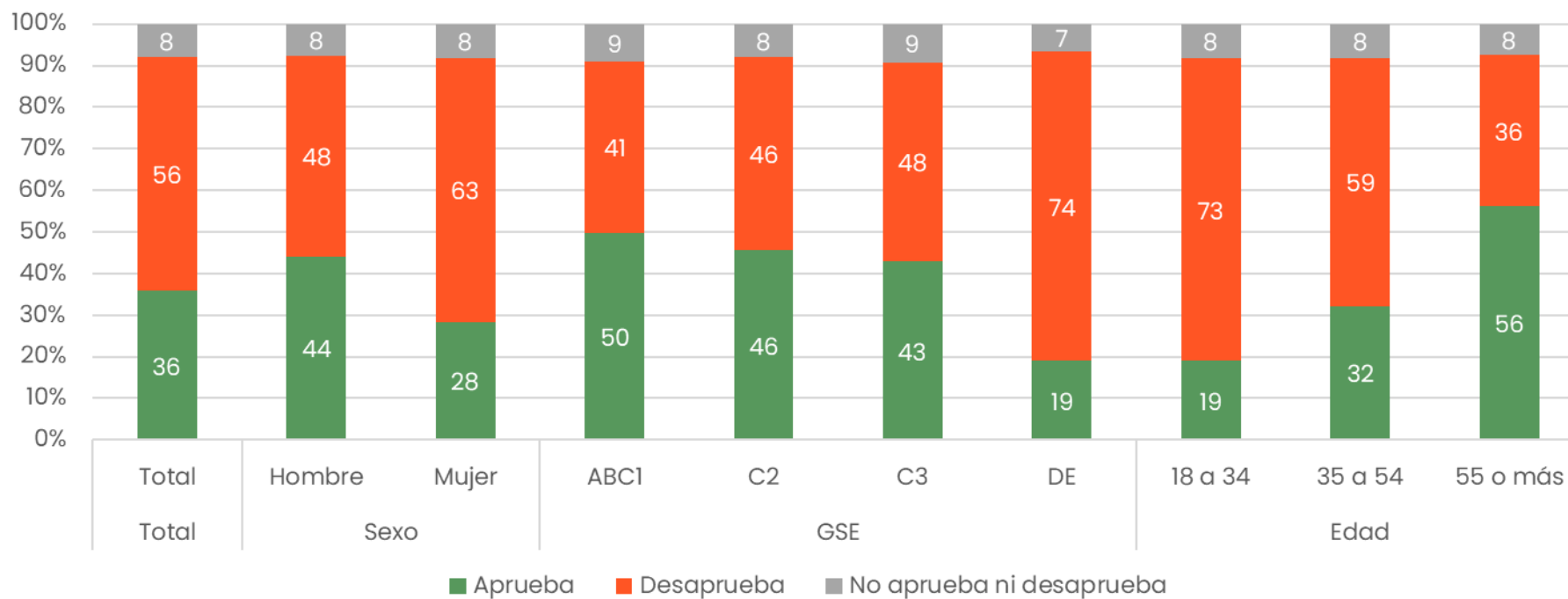


Aprobación del gobierno

- Un 36% aprueba la forma en que el presidente Kast está conduciendo su gobierno.
- Proporción aumenta entre hombres y a medida que aumenta GSE y la edad.

Independiente de su posición política. ¿Ud. aprueba o desaprueba la forma en que el presidente Kast está conduciendo su gobierno?

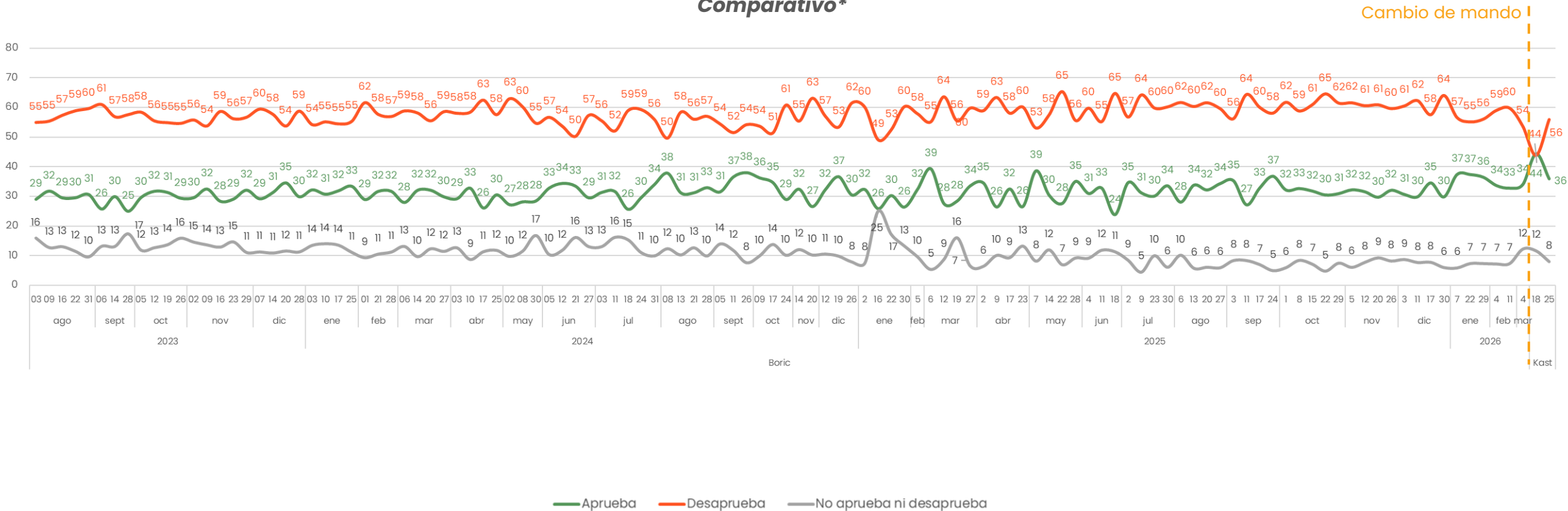
25 marzo 2026



Aprobación del gobierno – Comparativo (Total)

- La proporción de los que aprueban la forma en que el presidente Kast está conduciendo su gobierno disminuyó en 8 puntos porcentuales con respecto a la última medición.

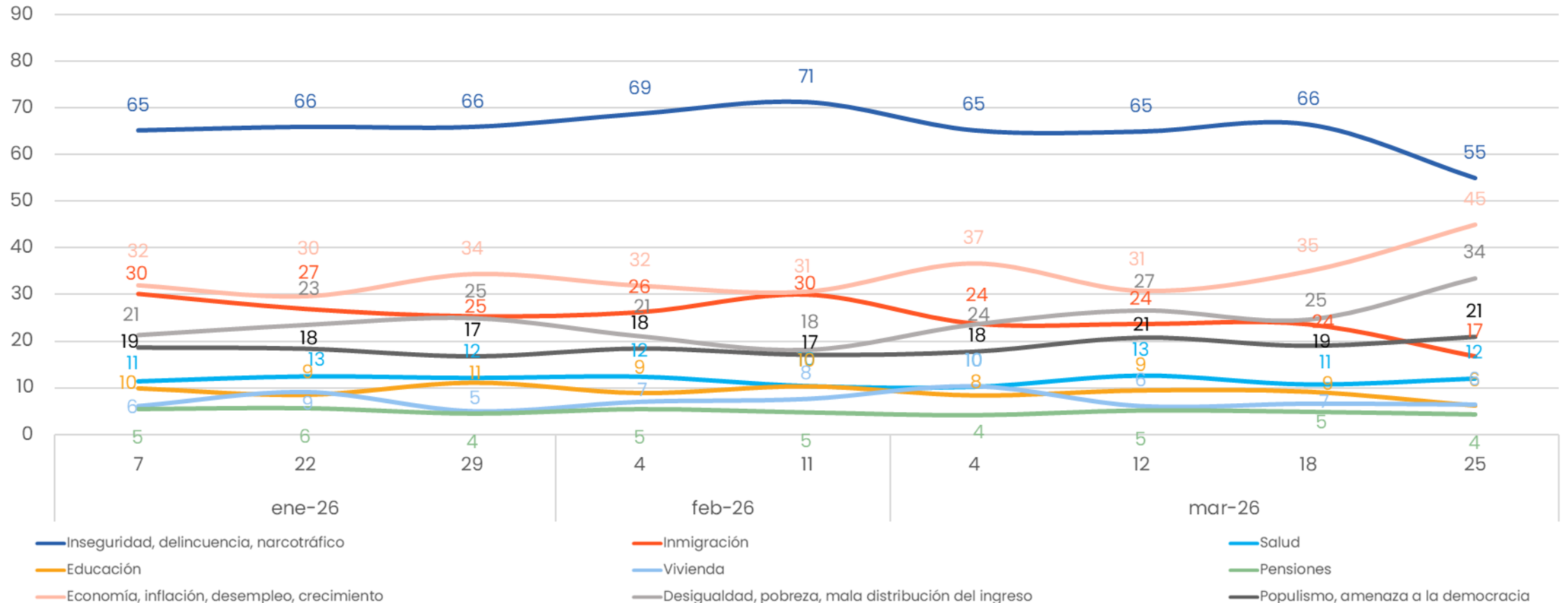
Independiente de su posición política. ¿Ud. aprueba o desaprueba la forma en que el presidente Kast está conduciendo su gobierno?
Comparativo*



Principal problema que enfrenta Chile – Comparativo (Total)

- El principal problema es la inseguridad/delincuencia/narcotráfico, con un 55% de personas que lo mencionan en primer o segundo lugar, llegando a su punto más bajo en lo que va del año.
- Por otro lado, menciones a la economía y a la desigualdad aumentan en 10 y 9 puntos, posicionándose en segundo y tercer lugar, respectivamente.

¿Cuáles son los dos principales problemas que enfrenta Chile actualmente?
Comparativo

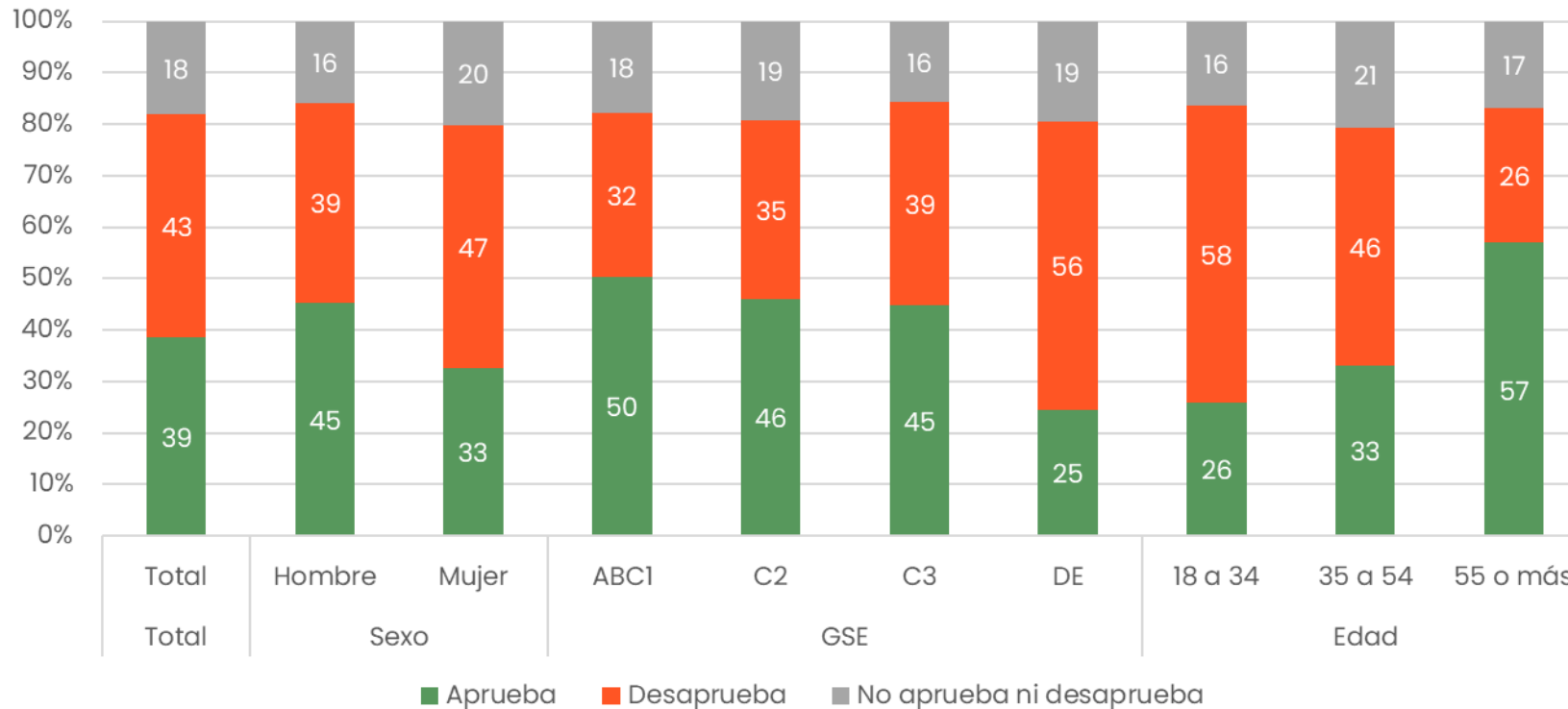


Aprobación/desaprobación forma de enfrentar la delincuencia

- Un 39% aprueba la forma en que el gobierno del presidente Kast está enfrentando la delincuencia.

Independiente de su posición política, ¿Ud. aprueba o desaprueba la forma en que el gobierno del presidente Kast está enfrentando la delincuencia?

25 marzo 2026



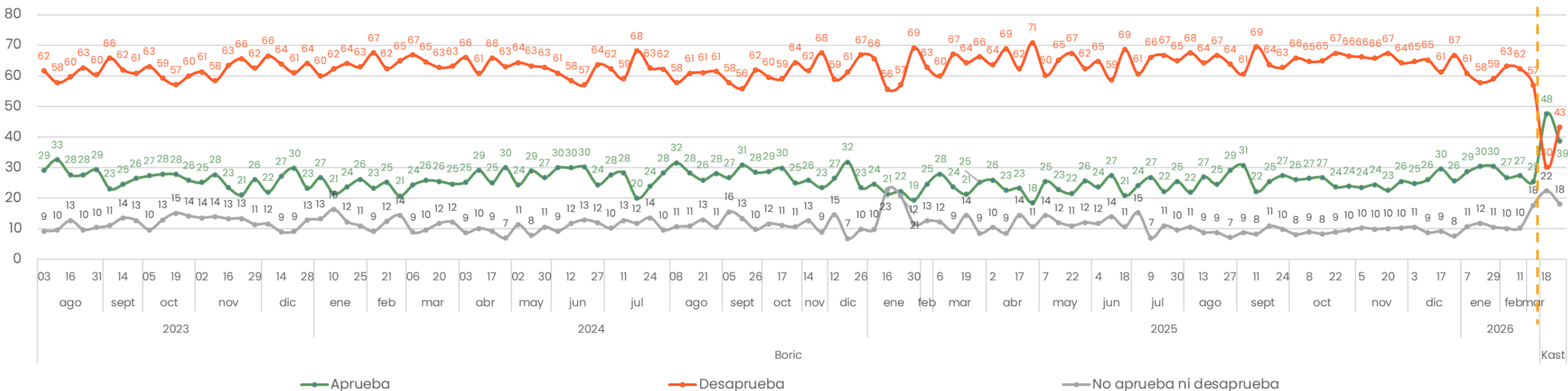
Aprobación forma de enfrentar la delincuencia – Comparativo (Total)

- La proporción de los que aprueban la forma en que el presidente Kast está enfrentando la delincuencia disminuyó en 9 puntos porcentuales con respecto a la última medición.

Independiente de su posición política, ¿Ud. aprueba o desaprueba la forma en que el gobierno del presidente Kast está enfrentando la delincuencia?

Comparativo*

Cambio de mando



Gracias