



www.blackwhite.global

Contingencias Nacionales y Actualidad

Febrero 2026

01

Metodología



Metodología | Estudio cuantitativo

Tipo de estudio	Cuantitativo, no probabilístico, a través de la aplicación de encuestas online de personas registradas en el panel Black&White.																																
Panel Black&White	El panel Black&White cuenta con más de 400 mil personas de todo el país, pre clasificadas por sexo, edad, comuna y estrato socioeconómico, en base a la metodología propuesta por la Asociación de Investigadores de Mercado (AIM).																																
Grupo Objetivo	Personas de 18 años o más residentes de todo el país.																																
Muestreo	Muestreo aleatorio al interior del panel.																																
Distribución de la muestra	<p>Se realizaron 940 encuestas. Los resultados se ponderaron de acuerdo a los parámetros poblacionales del censo 2024, que son:</p> <table border="1"> <thead> <tr> <th></th> <th>ABC1</th> <th>C2</th> <th>C3</th> <th>D+E</th> <th></th> <th>RM</th> <th>Regiones</th> </tr> </thead> <tbody> <tr> <td>GSE</td> <td>19,6%</td> <td>14,7%</td> <td>29,0%</td> <td>36,7%</td> <td>Zona</td> <td>40,3%</td> <td>59,7%</td> </tr> <tr> <th></th> <th>18 a 34</th> <th>35 a 54</th> <th>55 o más</th> <th></th> <th>Hombre</th> <th>Mujer</th> <th></th> </tr> <tr> <td>Edad</td> <td>32,8%</td> <td>34,6%</td> <td>33,2%</td> <td></td> <td>Sexo</td> <td>48%</td> <td>52%</td> </tr> </tbody> </table>		ABC1	C2	C3	D+E		RM	Regiones	GSE	19,6%	14,7%	29,0%	36,7%	Zona	40,3%	59,7%		18 a 34	35 a 54	55 o más		Hombre	Mujer		Edad	32,8%	34,6%	33,2%		Sexo	48%	52%
	ABC1	C2	C3	D+E		RM	Regiones																										
GSE	19,6%	14,7%	29,0%	36,7%	Zona	40,3%	59,7%																										
	18 a 34	35 a 54	55 o más		Hombre	Mujer																											
Edad	32,8%	34,6%	33,2%		Sexo	48%	52%																										
Error muestral	A modo de referencia, el error muestral para un 95% de confianza, es de 3,2% para una muestra total aleatoria de 940 casos.																																
Trabajo de campo	03 y 04 de febrero 2026																																

02

Resultados



2.1

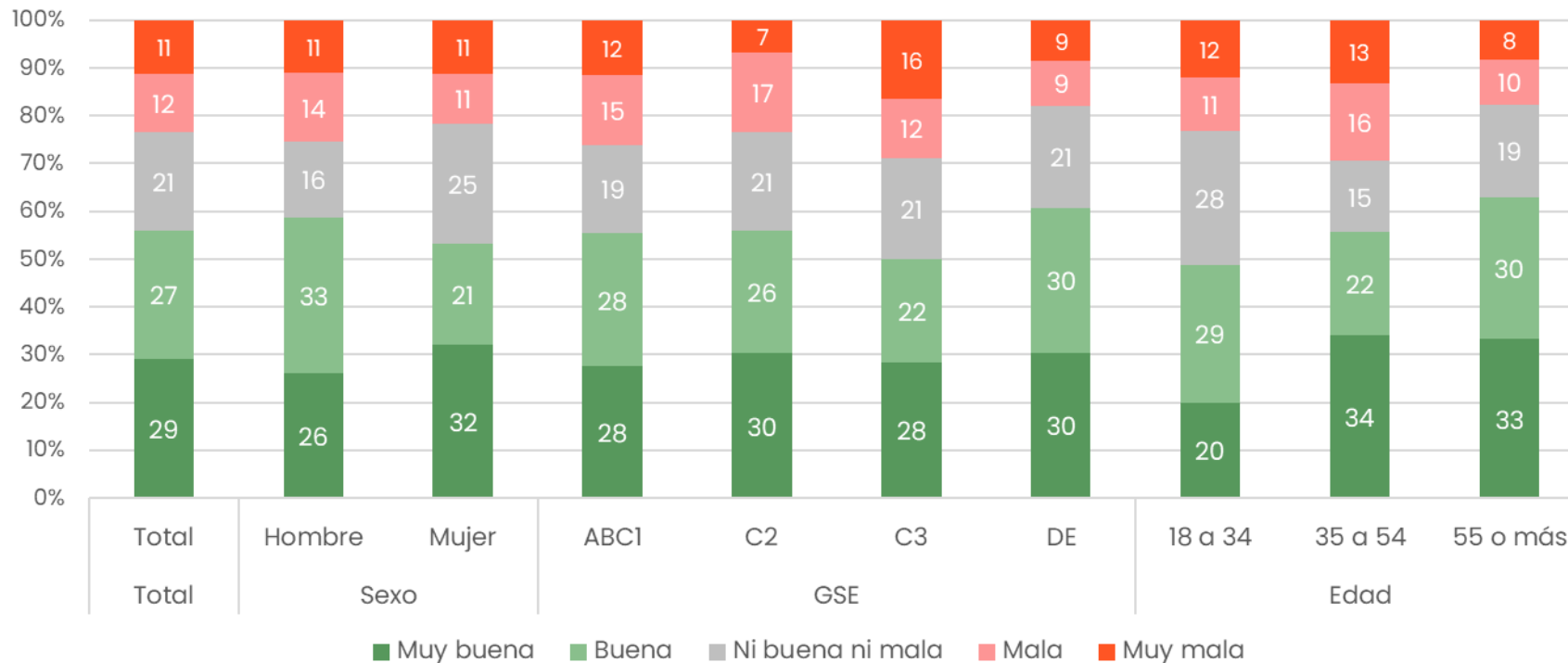
Contingencias Nacionales



Valoración Expresidente Sebastián Piñera

- La mayoría (56%) declara tener una valoración muy buena (29%) o buena (27%) del expresidente Sebastián Piñera.
- Proporción aumenta entre hombres, GSE DE, y a medida que aumenta la edad.

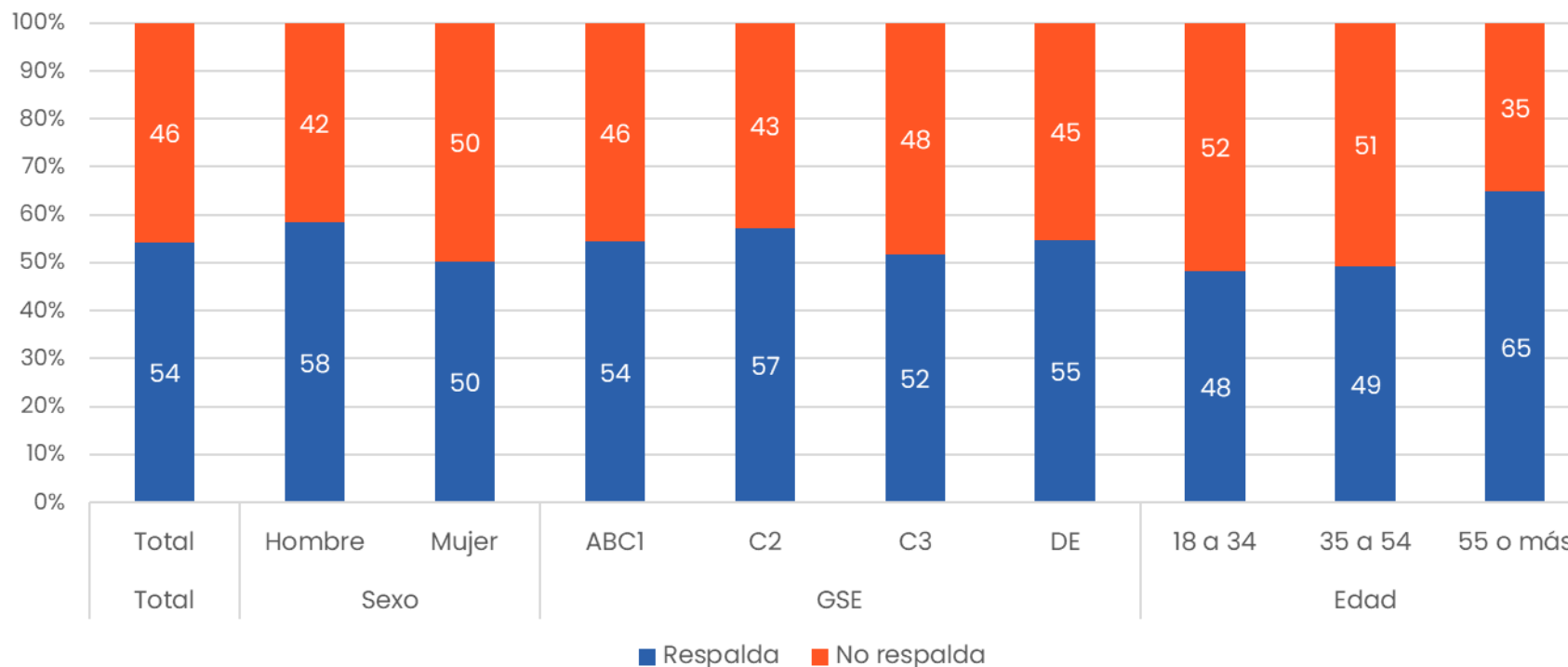
A dos años de la muerte del expresidente Sebastián Piñera, ¿cuál es su valoración del expresidente?



Respaldo a Idea de Estatua de Expresidente Piñera

- La mayoría (54%) sí respalda la idea de emplazar una estatua del expresidente Piñera frente al Palacio de La Moneda.
- Proporción aumenta entre hombres, GSE C2, y entre personas con 55 o más años.

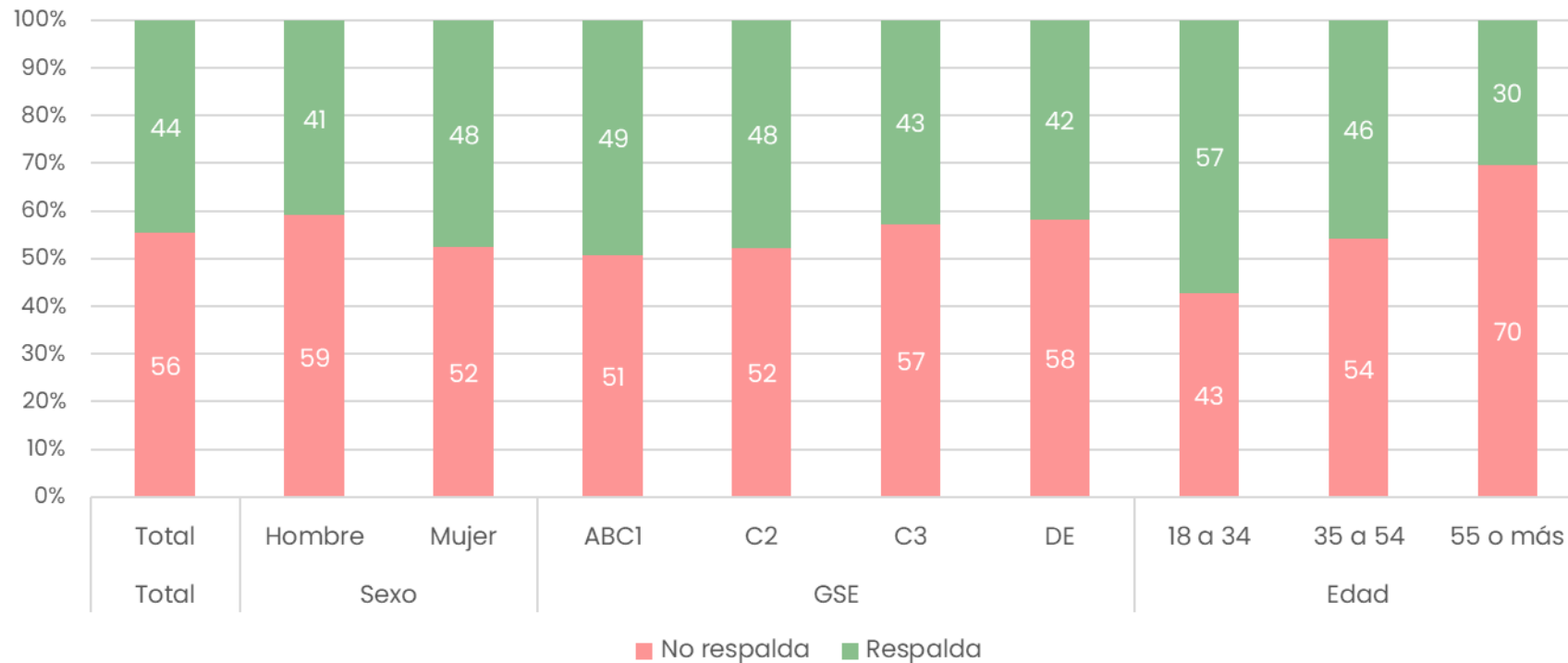
¿Ud. respalda o no respalda la idea de emplazar una estatua del expresidente Piñera frente al Palacio de La Moneda?:



Respaldo a Candidatura de Expresidenta Bachelet a la ONU

- La mayoría (56%) no respalda la candidatura de la expresidenta Bachelet a la secretaría general de las Naciones Unidas.
- Proporción aumenta a medida que aumenta la edad.

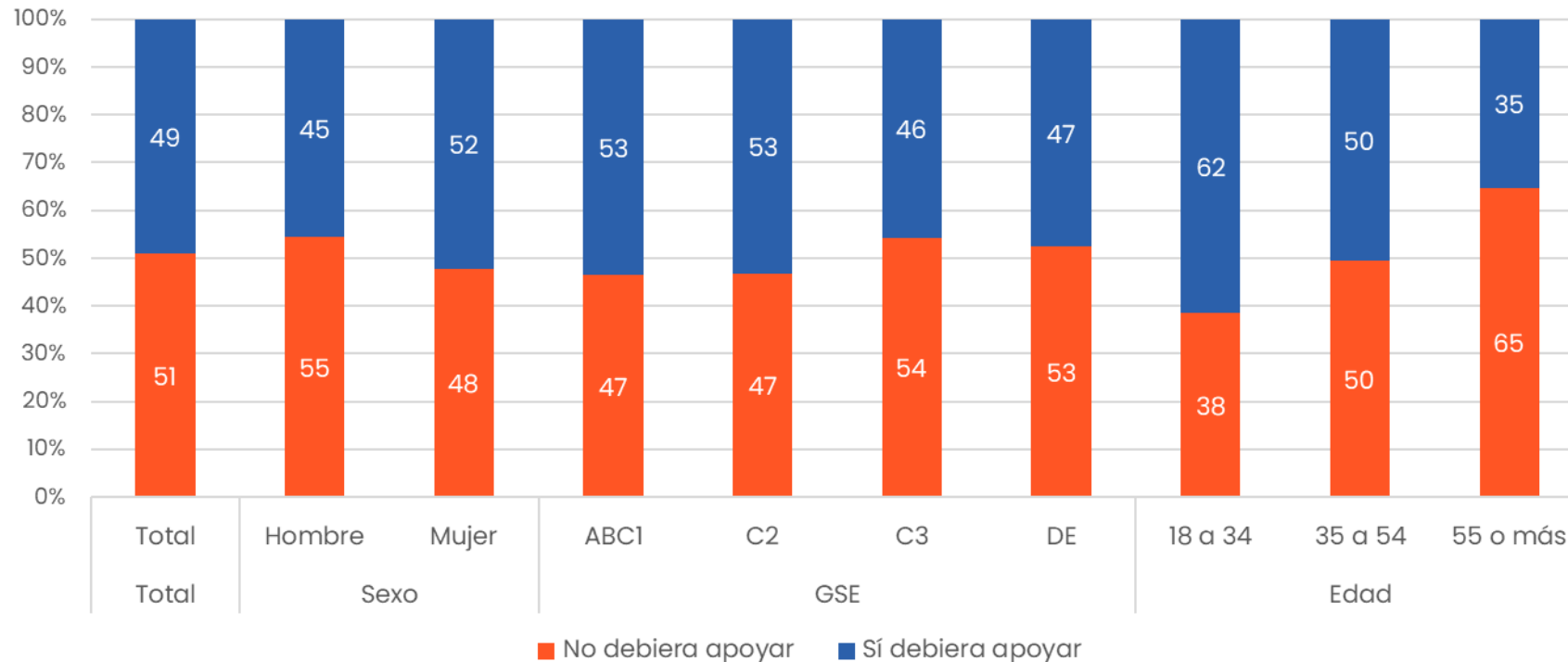
Respecto a la candidatura de la expresidenta Bachelet a la secretaría general de las Naciones Unidas, ¿Ud. respalda o no respalda su candidatura?



¿Debe Kast Apoyar la Candidatura de Bachelet a la ONU?

- Hay un virtual empate entre quienes consideran que el presidente electo, José Antonio Kast, no debiera apoyar la candidatura de Bachelet a la ONU (51%) y quienes consideran que sí debiera apoyarla (49%).
- Proporción de quienes consideran que no debiera respaldar la candidatura aumenta entre hombres, GSE C3, y a medida que aumenta la edad.

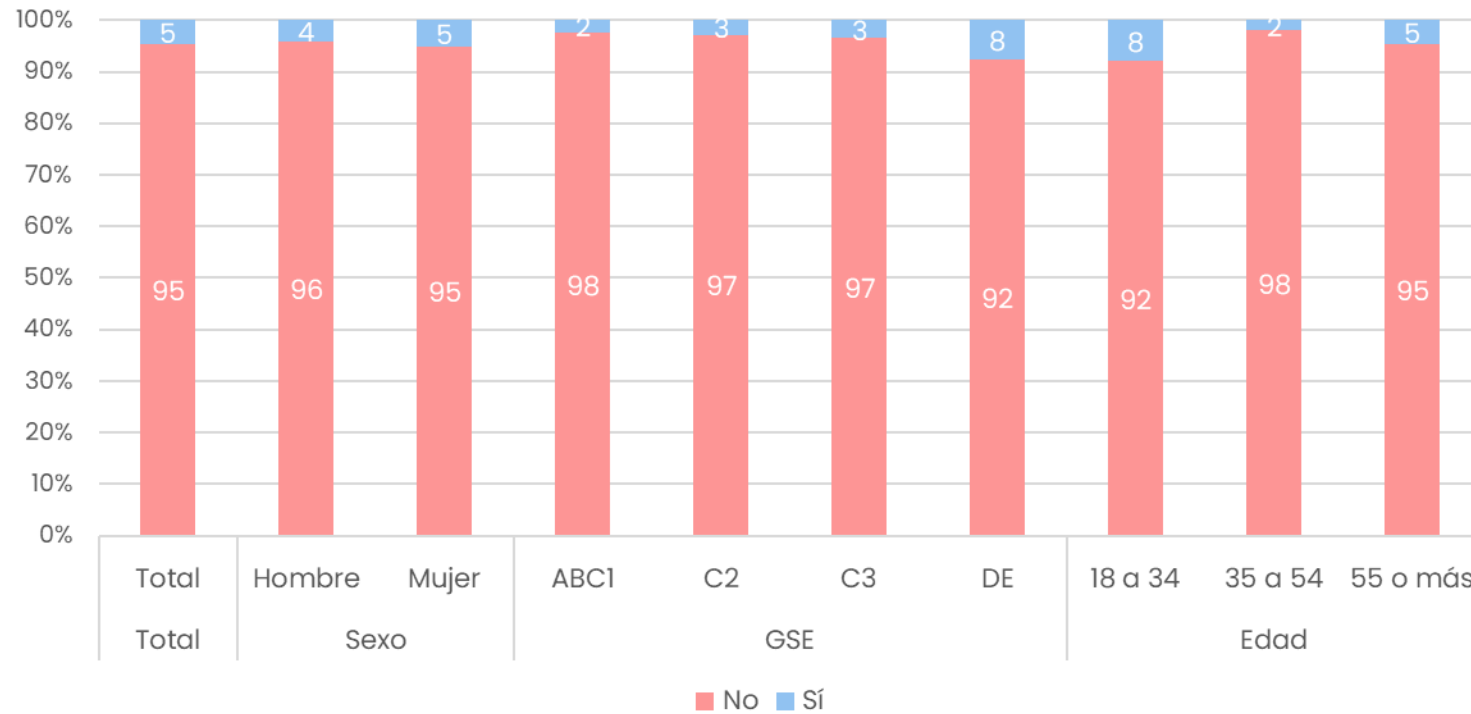
Cree Ud. que el presidente electo José Antonio Kast, ¿debiera apoyar o no debiera apoyar la candidatura de Michelle Bachelet a la secretaría general de la Naciones Unidas?



Uso del Pase Cultural

- La gran mayoría (95%) declara no haber usado el pase cultural.
- Proporción aumenta entre personas con 35 a 54 años.

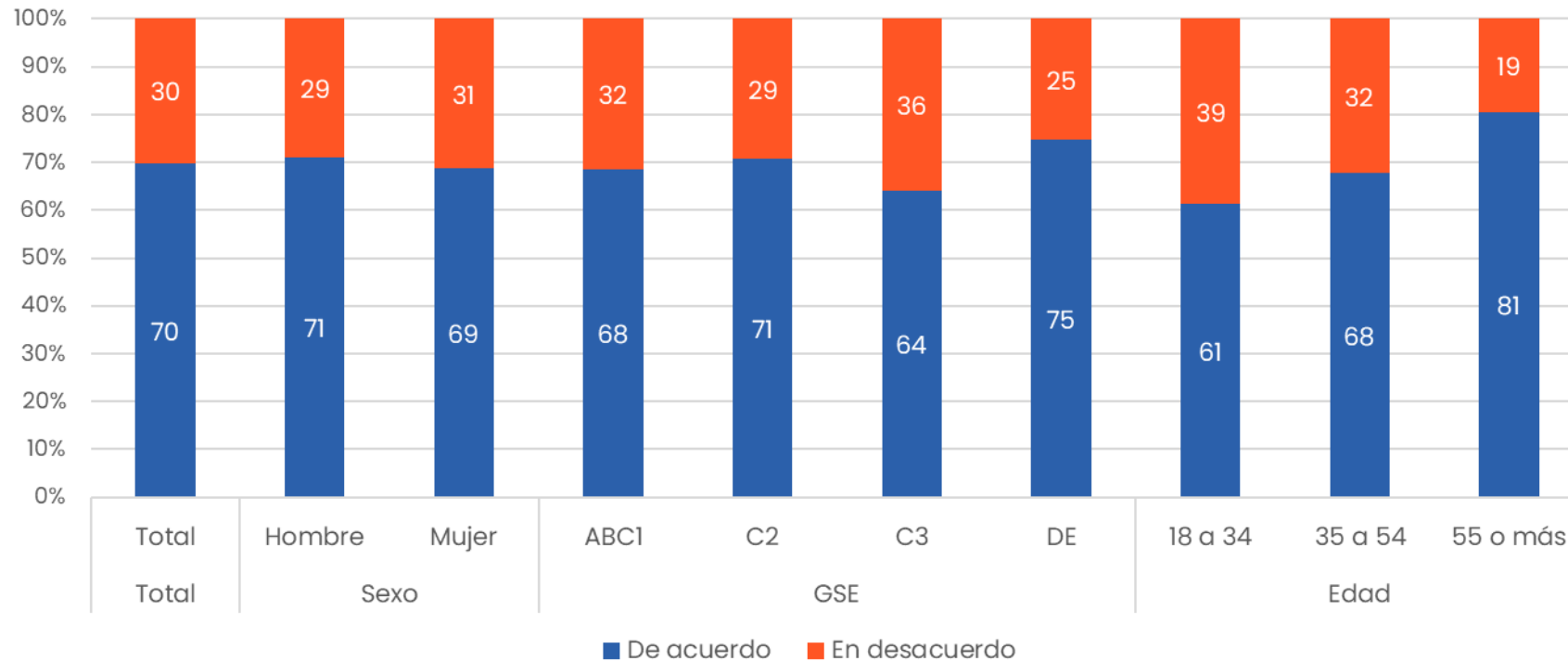
El pase cultural es una medida del actual gobierno, que entrega 50 mil pesos a jóvenes que cumplen 18 o 19 años, pertenecientes al 60% más vulnerable, y personas que cumplan 65 años y sean beneficiarios de la PGU. Este beneficio es para acceder a cultura (libros, música, cine, museos, etc...). ¿Ud. ha usado el pase cultural?



Acuerdo con Propuesta de Francisco Undurraga

- La mayoría (70%) está de acuerdo con la propuesta de Undurraga de suspender el pase cultural para que su funcionamiento y uso sea auditado por Contraloría.
- Proporción aumenta en GSE DE, y a medida que aumenta la edad.

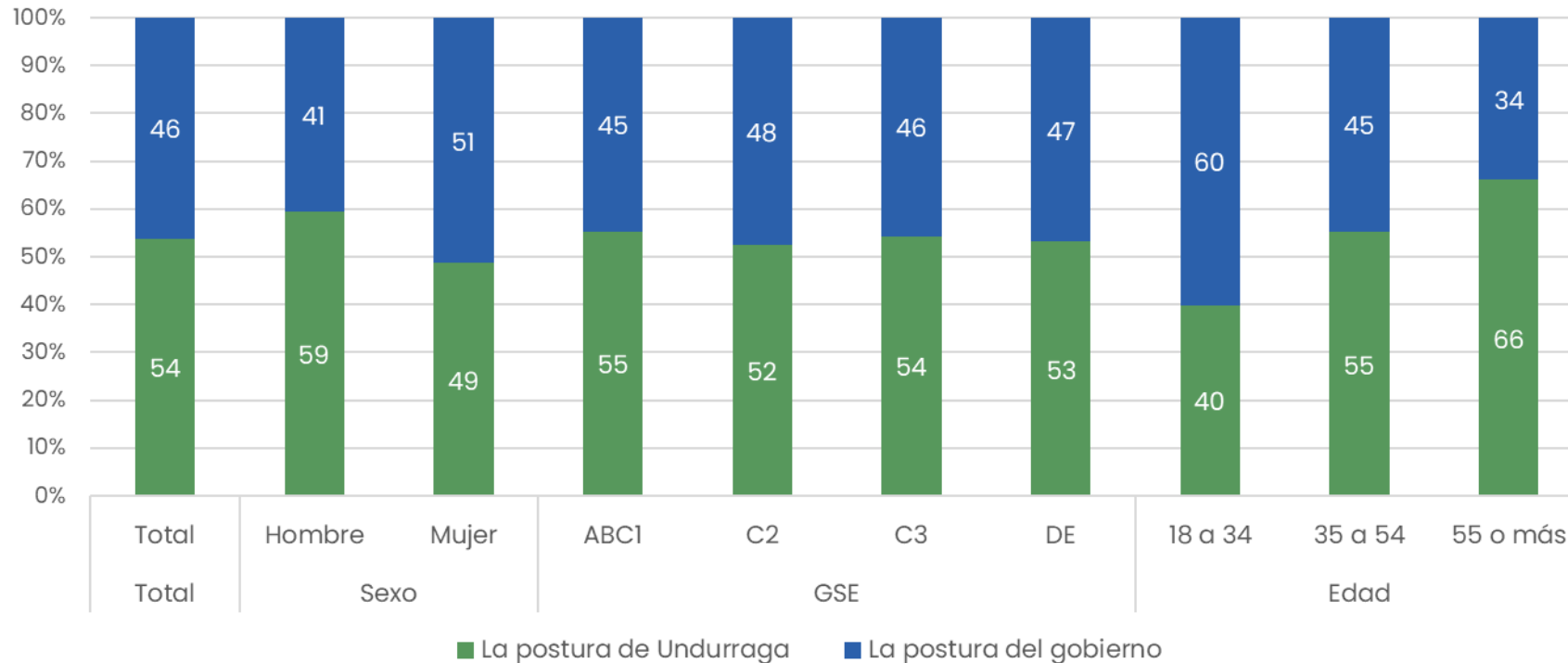
Esta semana se reveló el mal uso del pase cultural, con jóvenes solicitando reembolsos para luego utilizar ese dinero en otros gastos no culturales. El futuro ministro de Cultura, Francisco Undurraga anunció que suspenderá la medida y que pedirá que sea auditado por Contraloría. ¿Está Ud. de acuerdo o en desacuerdo con la propuesta de Undurraga?



Postura frente a Discusión sobre el Pase Cultural

- La mayoría (54%) declara estar más de acuerdo con la postura de Undurraga que la del gobierno.
- Proporción aumenta entre hombres, y a medida que aumenta la edad.

El gobierno respondió a las denuncias, apoyando que se investigue el mal uso del pase, pero critican que se suspenda su funcionamiento, ya que castigaría a quienes han utilizado el pase de manera correcta, por culpa de algunos que han hecho un mal uso. ¿Ud. está más de acuerdo con la postura del gobierno, o con la postura de Undurraga?



2.2

Evaluación
Gobierno

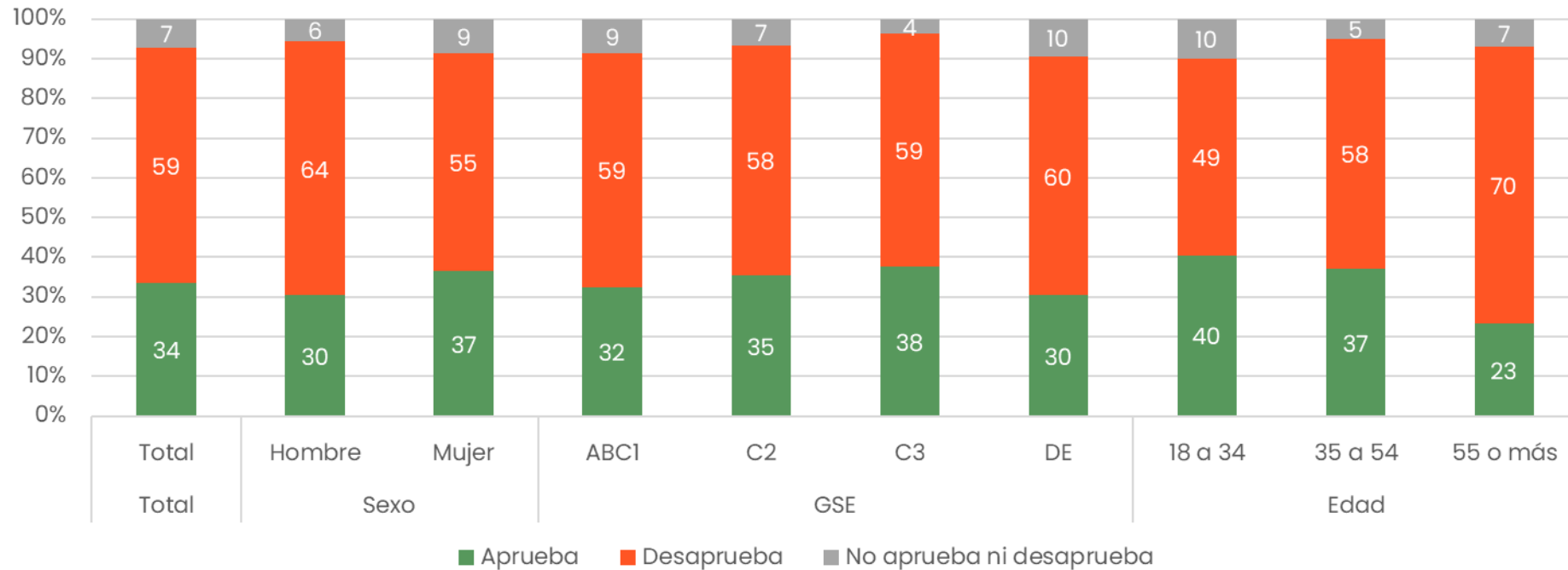


Aprobación del gobierno

- Un 34% aprueba la forma en que el presidente Boric está conduciendo su gobierno.
- Proporción aumenta entre mujeres, en el GSE C3, y a medida que disminuye la edad.

Independiente de su posición política. ¿Ud. aprueba o desaprueba la forma en que el presidente Boric está conduciendo su gobierno?

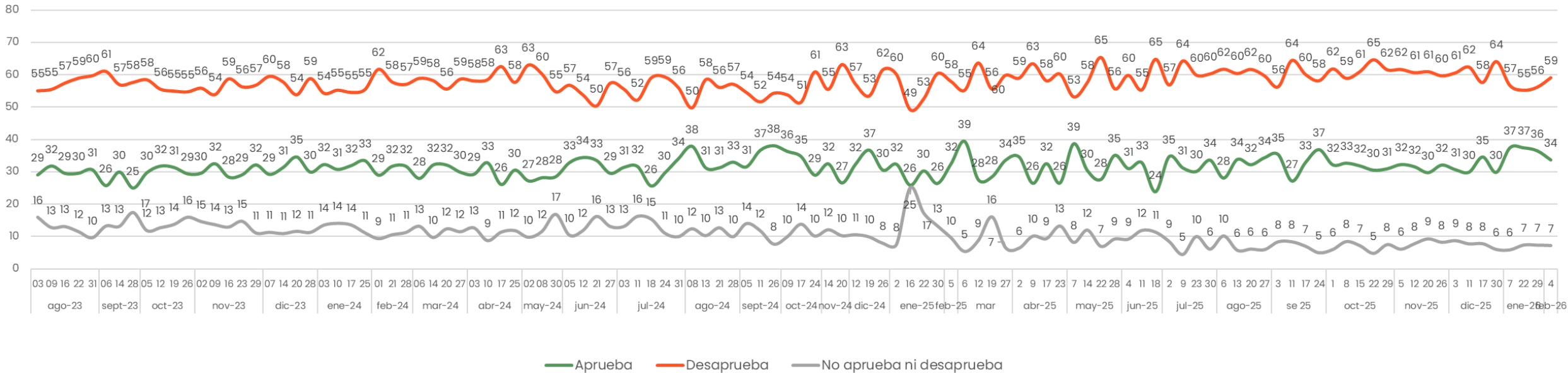
04 febrero 2026



Aprobación del gobierno – Comparativo (Total)

- La proporción de los que aprueban la forma en que el presidente Boric está conduciendo su gobierno disminuyó en 2 puntos porcentuales con respecto a la última medición.

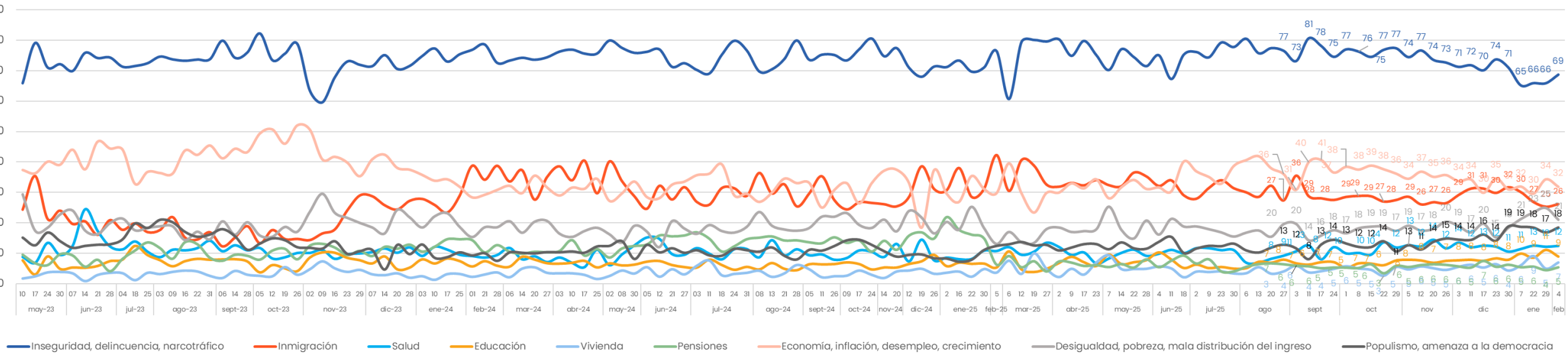
Independiente de su posición política. ¿Ud. aprueba o desaprueba la forma en que el presidente Boric está conduciendo su gobierno?
Comparativo*



Principal problema que enfrenta Chile – Comparativo (Total)

- El principal problema es la inseguridad/delincuencia/narcotráfico, con un 69% de personas que lo mencionan en primer o segundo lugar.

¿Cuáles son los dos principales problemas que enfrenta Chile actualmente?
Comparativo

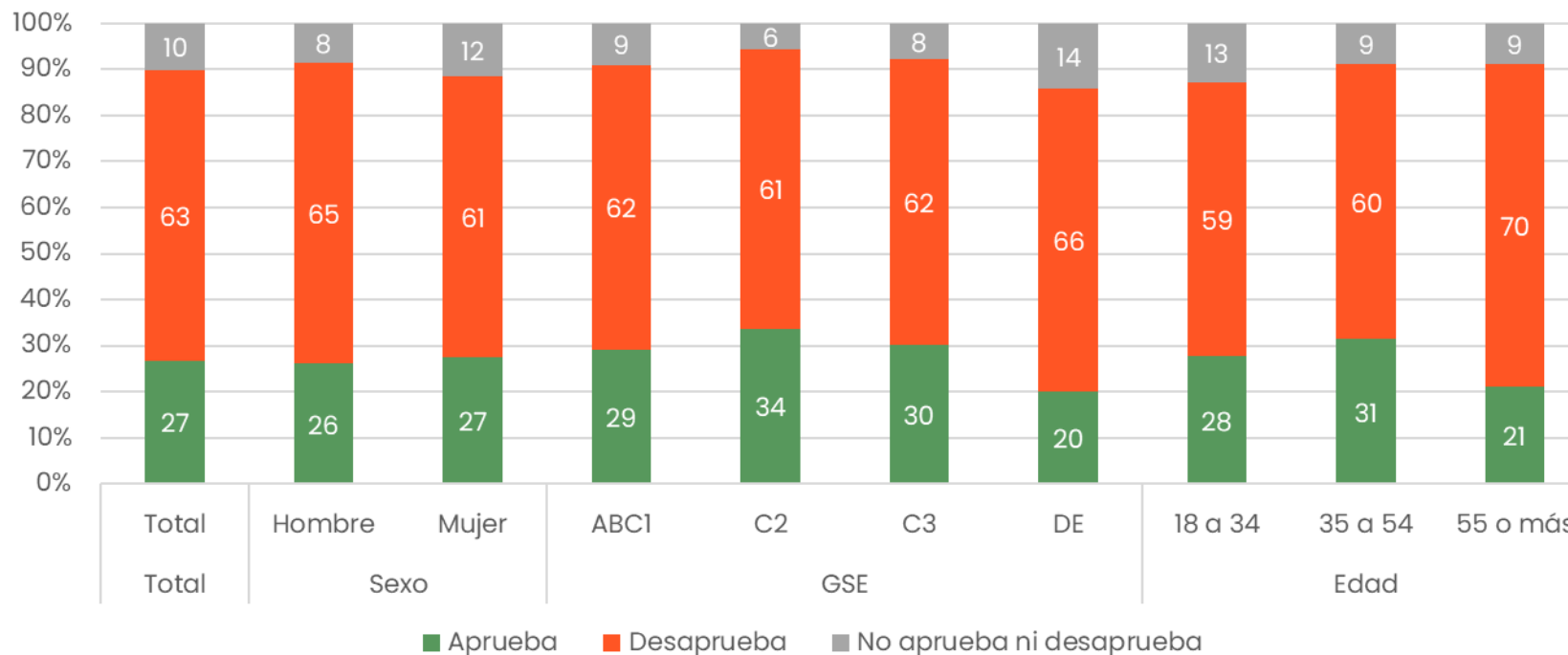


Aprobación/desaprobación forma de enfrentar la delincuencia

- Un 27% aprueba la forma en que el gobierno del presidente Boric está enfrentando la delincuencia.

Independiente de su posición política, ¿Ud. aprueba o desaprueba la forma en que el gobierno del presidente Boric está enfrentando la delincuencia?

04 febrero 2026

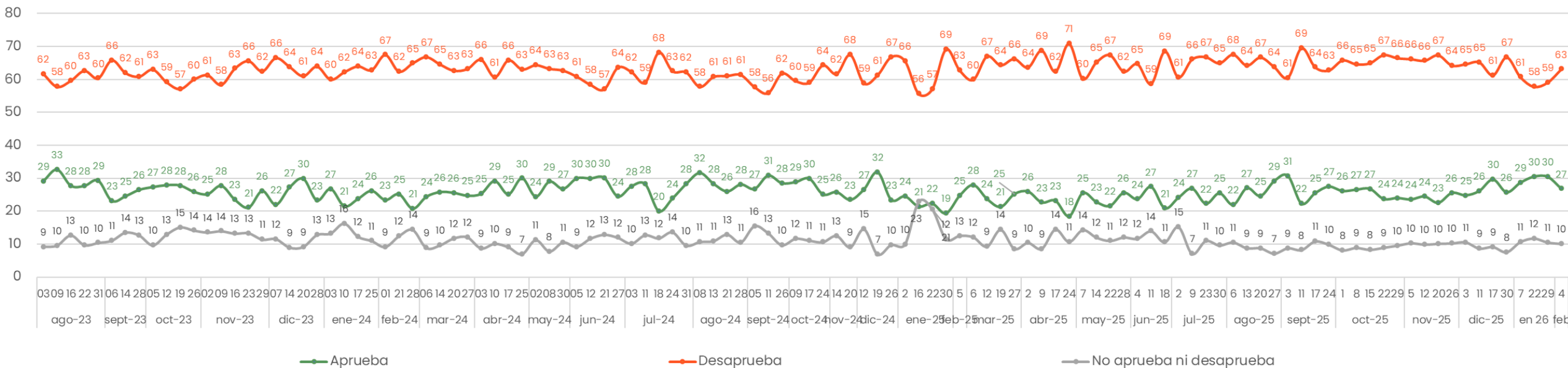


Aprobación forma de enfrentar la delincuencia – Comparativo (Total)

- La proporción de los que aprueban la forma en que el presidente Boric está enfrentando la delincuencia disminuyó en 3 puntos porcentuales con respecto a la última medición.

Independiente de su posición política, ¿Ud. aprueba o desaprueba la forma en que el gobierno del presidente Boric está enfrentando la delincuencia?

Comparativo*



Gracias